

# Peiling overdekte zwembaden

juli 2017

---

## Inhoudsopgave

Samenvatting	2
Inleiding	4
Uitkomsten	5

Eindversie: 7 september 2017

Gemeente Nijmegen  
Onderzoek en Statistiek  
e-mailadres: [onderzoek.statistiek@nijmegen.nl](mailto:onderzoek.statistiek@nijmegen.nl)

[www.nijmegen.nl](http://www.nijmegen.nl) (onderdeel gemeente > onderzoek en cijfers)

# Samenvatting

## Inleiding

In het kader van een breder behoefteonderzoek met betrekking tot de overdekte zwembaden in Nijmegen heeft bureau Onderzoek en Statistiek van de gemeente Nijmegen (O&S) in juli 2017 een peiling onder het digitaal stadspanel uitgevoerd over het gebruik van overdekte zwembaden (exclusief gebruik door leden van zwemverenigingen en zwemles volgen door volwassenen). Aan de peiling hebben 1.371 panelleden deelgenomen. De uitkomsten van de peiling geven indicaties voor verschillen tussen deelgroepen en -gebieden als het gaat om het gebruik van en de mening over de overdekte zwembaden.

## Uitkomsten

### *Gebruik van overdekte zwembaden in Nijmegen*

- 32% van de respondenten maakt gebruik van overdekte zwembaden in Nijmegen (exclusief zwemmen bij vereniging en zwemles volgen). Het bereik van de overdekte zwembaden in Nijmegen is het grootst onder 18-34-jarigen (52%), 35-49-jarigen (51%) en personen met thuiswonende kinderen (52%). Het bereik van de overdekte zwembaden is het kleinst onder 65-plussers (16%), laag/middelbaar opgeleiden (21%) en personen zonder thuiswonende kinderen (22%). Verder is het bereik hoger onder vrouwen (40%) dan onder mannen (27%).
- 20,5% van de respondenten gaat doorgaans voor vrij/recreatief zwemmen naar een overdekt zwembad in Nijmegen, 14,6% voor banen zwemmen, 5% voor doelgroepzwemmen (vooral peuter-/kleuterzwemmen) en 2% voor aquasporten.
- Het bereik van zwembad Nijmegen-West is het grootst (22,1% van de respondenten maakt er gebruik van versus 13,4% van het Erica Terpstrabad en 4,6% van zwembad Dukenburg).
- Zwembad Nijmegen-West trekt bezoekers uit alle stadsdelen. Wel maken respondenten uit Nijmegen-Oud- en Nieuw-West en Nijmegen-Midden er relatief meer gebruik van, en respondenten uit Nijmegen-Oost, Nijmegen-Centrum en Dukenburg relatief minder. De meeste bezoekers van zwembad Nijmegen-West komen er om vrij/recreatief te zwemmen. Tot de bezoekers behoren relatief veel personen met thuiswonende kinderen. Ook komen er relatief veel bezoekers voor peuter-/kleuterzwemmen.
- Het Erica Terpstrabad trekt relatief veel bezoekers uit Nijmegen-Oost, gevolgd door Nijmegen-Midden en Nijmegen-Centrum, en relatief weinig bezoekers uit Lindenholt, Dukenburg en Nijmegen-Nieuw-West. Een meerderheid van de bezoekers van het Erica Terpstrabad komt er om banen te zwemmen. Tot de bezoekers behoren relatief veel 18-34-jarigen.
- Zwembad Dukenburg trekt vooral bezoekers uit het eigen stadsdeel, gevolgd door bezoekers uit Lindenholt. De meeste bezoekers komen er voor banen zwemmen of vrij/recreatief zwemmen.

### *Belangstelling voor meer gebruik*

- Voor 20% van de respondenten geldt dat ze geen gebruik maken van overdekte zwembaden in Nijmegen, maar dat mogelijk wel willen gaan doen. Voor de respondenten uit Nijmegen-Noord ligt dat aandeel wat hoger (29%). Bij de vraag wat ertoe zou kunnen leiden dat men in overdekte zwembaden gaat zwemmen, zijn dit de meest aangevinkte zaken: een zwembad op kortere afstand van het woonadres en meer mogelijkheden voor vrij/recreatief zwemmen, banen zwemmen en zwemmen voor ouderen.
- Voor eveneens 20% geldt dat ze wel gebruik maken van overdekte zwembaden, en dat mogelijk vaker zouden willen doen. Bij de vraag wat ertoe zou kunnen leiden dat men vaker in overdekte zwembaden gaat zwemmen, zijn dit de meest aangevinkte zaken: meer mogelijkheden voor banen zwemmen en vrij/recreatief zwemmen.

- ‘Een zwembad op kortere afstand van het woonadres’ is meer als trigger om (vaker) te gaan zwemmen genoemd door respondenten uit Nijmegen-Noord, en ook meer door respondenten uit Nijmegen-Centrum.

#### *Gebruik van overdekte zwembaden in de omgeving van Nijmegen*

- Van de respondenten maakt 12,7% gebruik van één of meer overdekte zwembaden in de omgeving van Nijmegen. Een meerderheid daarvan maakt ook gebruik van overdekte zwembaden in Nijmegen; 3,5% maakt uitsluitend gebruik van zwembaden in de omgeving van Nijmegen.
- Van de respondenten uit Nijmegen-Noord maakt een relatief groot deel gebruik van zwembaden buiten Nijmegen (31%). Daarbij noemen ze vooral De Helster in Elst, De Grote Koppel in Arnhem en Laco in Bommel. Overigens is in Nijmegen-Noord het aandeel respondenten dat gebruik maakt van overdekte zwembaden in Nijmegen niet lager dan gemiddeld. Wel ligt de frequentie waarmee de respondenten uit Noord de overdekte zwembaden in Nijmegen bezoeken wat lager. Ook in Lindenholt en Nijmegen-Zuid wordt wat meer dan gemiddeld gebruik gemaakt van zwembaden in de omgeving van Nijmegen.
- ‘De faciliteiten van het zwembad’ is de meest genoemde reden voor het bezoeken van overdekte zwembaden in de omgeving van Nijmegen. Veel van de respondenten, die overdekte zwembaden in de omgeving van Nijmegen bezoeken, gaan doorgaans naar overdekte zwembaden om er vrij/recreatief te zwemmen.

#### *Reistijd die men wil maken voor gebruik overdekte zwembaden*

- Gemiddeld willen de respondenten een reis van maximaal 17 minuten afleggen om naar een overdekt zwembad te gaan. Er is op dit punt weinig verschil tussen de respondenten, die gebruik maken van overdekte zwembaden in Nijmegen en dat niet vaker willen gaan doen, en de respondenten die mogelijk (vaker) gebruik willen gaan maken. Ook is er op dit punt weinig verschil naar achtergrondkenmerken (leeftijd, opleiding, stadsdeel waar men woont).

#### *Gebruik van overdekte zwembaden door thuiswonende kinderen*

- Voor 63% van de respondenten met thuiswonende kinderen geldt dat de kinderen gebruikmaken van overdekte zwembaden in Nijmegen of omgeving. De kinderen maken het meest gebruik van zwembad Nijmegen-West.
- 23% van de respondenten met thuiswonende kinderen heeft één of meer kinderen die zwemles volgen. Dat gebeurt het meest in zwembad Nijmegen-West, gevolgd door het Erica Terpstrabad. Voor zover de kinderen zwemles volgen bij een commerciële aanbieder in Nijmegen, is dat het meest bij Zwemschool De Vin. En voor zover ze zwemles volgen in een zwembad in de omgeving van Nijmegen, is dat vooral in De Plons in Beuningen en Laco in Bommel.

#### *Tevredenheid over overdekte zwembaden in Nijmegen*

- Ruim de helft van de respondenten heeft aangegeven of men al dan niet tevreden is over de mogelijkheden in overdekte zwembaden in Nijmegen voor vrij/recreatief zwemmen, banen zwemmen, doelgroepzwemmen en aquasporten: 72% daarvan is tevreden over de mogelijkheden, 17% niet tevreden en niet ontevreden en 11% ontevreden.
- Ontevredenheid komt relatief meer voor bij respondenten die (vaker) gebruik willen gaan maken van de overdekte zwembaden en bij respondenten met thuiswonende kinderen die naar overdekte zwembaden gaan.
- De meest genoemde redenen voor de ontevredenheid zijn dat de entreprijs te hoog is en dat de openingstijden te beperkt zijn.

## Inleiding

In het kader van een breder behoefteonderzoek m.b.t. de overdekte zwembaden in Nijmegen, heeft bureau Onderzoek en Statistiek van de gemeente Nijmegen (O&S) een peiling onder het digitaal stadspanel uitgevoerd. Aan de panelleden zijn vragen voorgelegd over:

- het gebruik van overdekte zwembaden in Nijmegen voor vrij/recreatief zwemmen, banen zwemmen, aquasporten en doelgroepzwemmen;
- de belangstelling voor het (vaker) gebruik gaan maken van overdekte zwembaden in Nijmegen;
- het gebruik van overdekte zwembaden in de omgeving van Nijmegen voor vrij/recreatief zwemmen, banen zwemmen, aquasporten en doelgroepzwemmen;
- de maximale reistijd die men wil besteden voor het bezoeken van een overdekt zwembad;
- het gebruik van overdekte zwembaden door de thuiswonende kinderen;
- de tevredenheid over de mogelijkheden in overdekte zwembaden in Nijmegen voor vrij/recreatief zwemmen, banen zwemmen, aquasporten en doelgroepzwemmen.

De peiling gaat niet over het gebruik door leden van zwemverenigingen en over zwemles volgen door volwassenen.

Bij de uitnodiging voor de peiling is niet aan de panelleden duidelijk gemaakt dat de vragenlijst over overdekte zwembaden ging. Dit om te voorkomen dat mensen die geen belangstelling hebben voor het gebruik van overdekte zwembaden minder snel aan de peiling zouden deelnemen. Dit zou namelijk tot vertekende resultaten leiden. In de uitnodiging staat dat de peiling over 'een voorziening' in de stad gaat en dat men kan aangeven of men deze gebruikt, en ook of men er tevreden over is.

Het digitaal stadspanel bestaat uit een grote groep volwassen Nijmegenaren, die bereid zijn om een aantal keer per jaar een korte vragenlijst in te vullen over een onderwerp dat binnen de gemeente speelt. In juli 2017 telde het panel circa 3.700 leden. De leden zijn tamelijk evenwichtig gespreid naar leeftijd en stadsdeel. Desondanks is het panel niet helemaal representatief voor de Nijmeegse bevolking. Zo is het aandeel hoger opgeleiden onder de panelleden relatief hoog.

De peiling is uitgevoerd in de periode 7 t/m 27 juli 2017. Aan de peiling hebben 1.371 panelleden deelgenomen. De respons (37% van de panelleden heeft aan de peiling deelgenomen) is ongeveer gelijk aan de gemiddelde respons bij de vanaf 2013 uitgevoerde peilingen. De verdeling naar stadsdeel voor de respondenten sluit goed aan bij die voor de volwassen Nijmegenaren. Voor de verdeling naar leeftijd ligt dat anders; aan de peiling hebben relatief veel 50-64-jarigen en relatief weinig 18-34-jarigen deelgenomen. Verder hebben er meer mannen (59%) dan vrouwen (41%) aan de peiling deelgenomen. Dit beeld is niet uniek voor deze peiling. We zagen het ook bij eerdere peilingen.

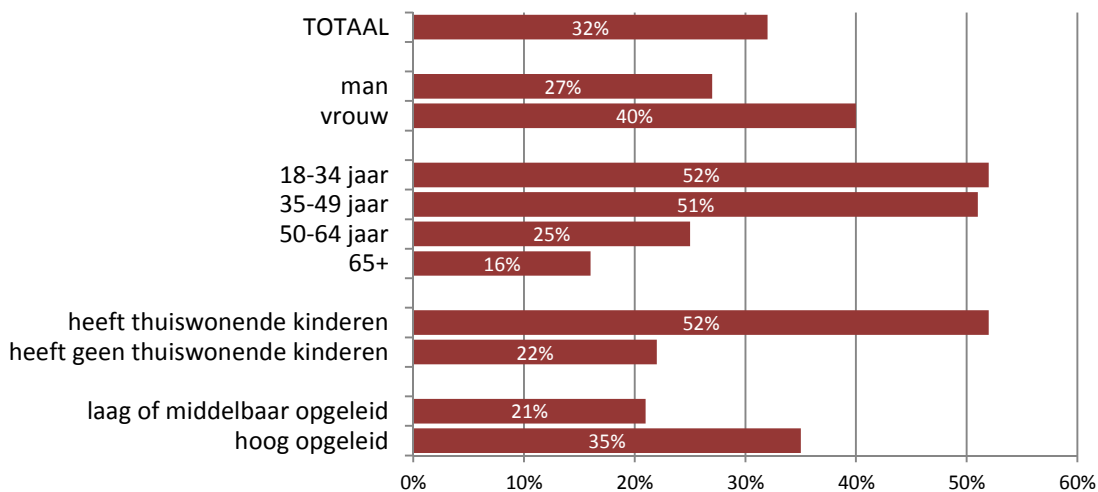
Gezien de over- en ondervertegenwoordiging van bepaalde groepen, moeten de uitkomsten van de peiling niet als harde cijfers gelezen worden. Ze geven indicaties voor verschillen tussen de deelgroepen en -gebieden als het gaat om het gebruik van en de mening over de overdekte zwembaden.

# Uitkomsten

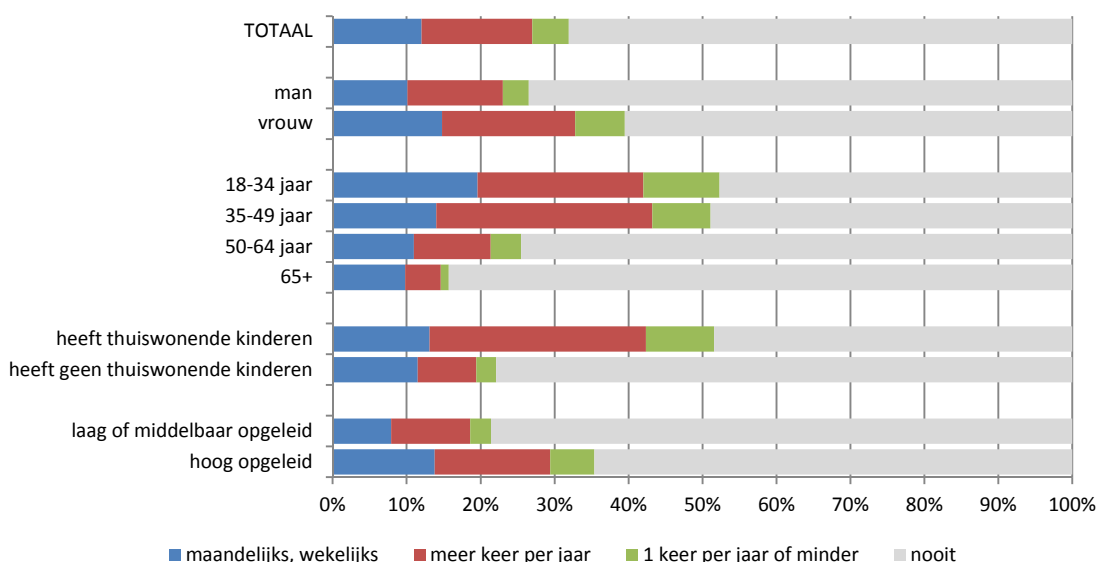
## Gebruik overdekte zwembaden in Nijmegen

Van de respondenten maakt 32% gebruik van één of meer overdekte zwembaden in Nijmegen (exclusief zwemmen bij verenigingen en zwemles volgen).

Het bereik van de overdekte zwembaden in Nijmegen is het grootst onder de 18-34-jarigen (52%), de 35-49-jarigen (51%) en de personen met thuiswonende kinderen (52%). Het bereik van de overdekte zwembaden is het laagst onder de 65-plussers (16%), gevolgd door de laag/middelbaar opgeleiden (21%) en de personen zonder thuiswonende kinderen (22%). Verder is het bereik hoger onder vrouwen (40%) dan onder mannen (27%).

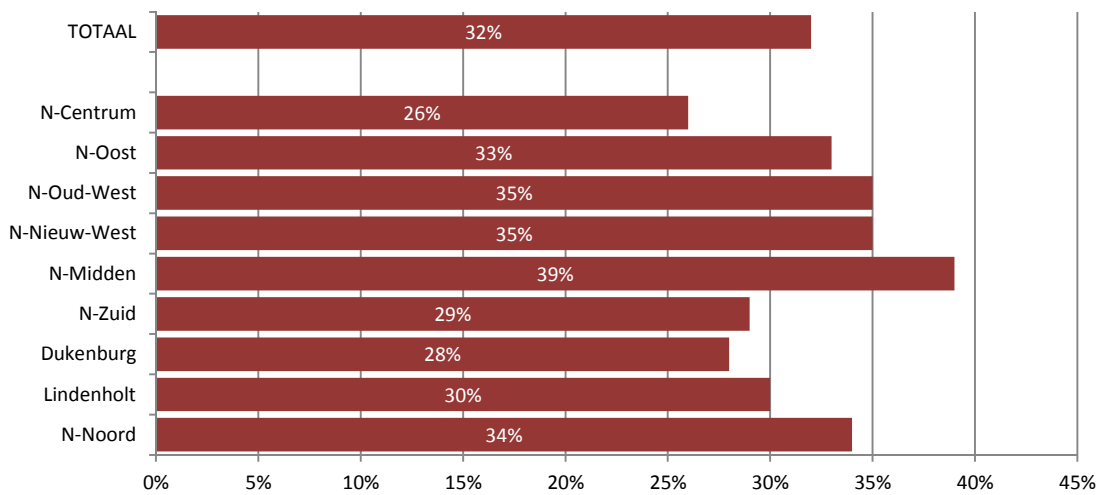


Figuur 1: Percentage dat gebruik maakt van één of meer overdekte zwembaden in Nijmegen, naar deelgroep

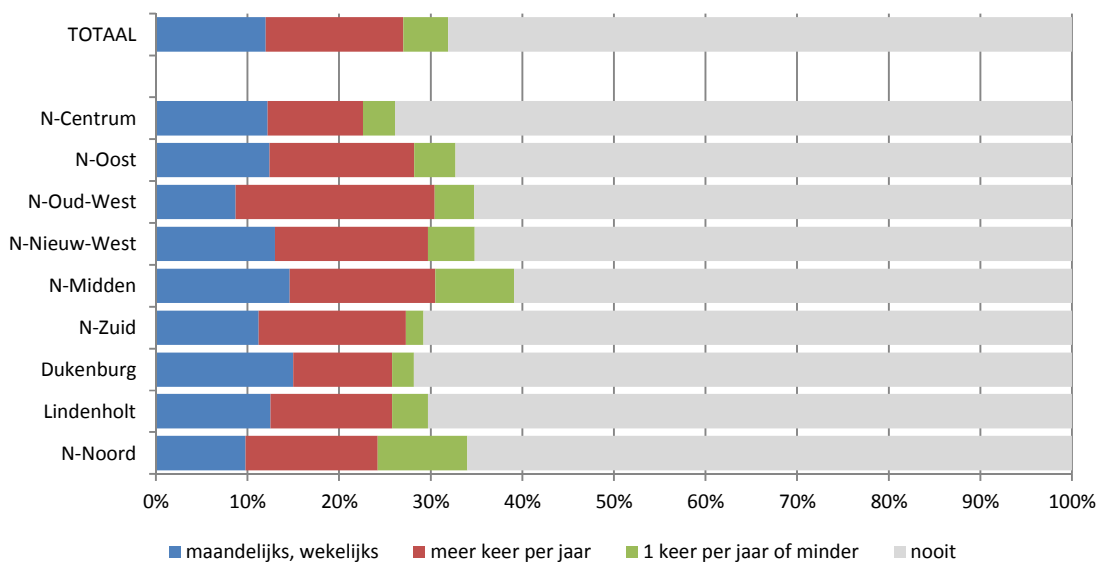


Figuur 2: Frequentie gebruik overdekte zwembaden in Nijmegen, naar deelgroep

Per stadsdeel varieert het bereik tussen de 26% (Nijmegen-Centrum) en de 39% (Nijmegen-Midden).

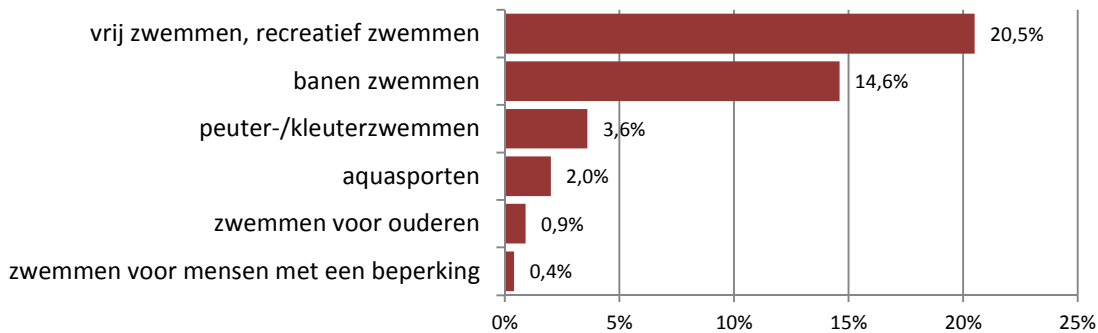


Figuur 3: Percentage dat gebruik maakt van één of meer overdekte zwembaden in Nijmegen, naar stadsdeel



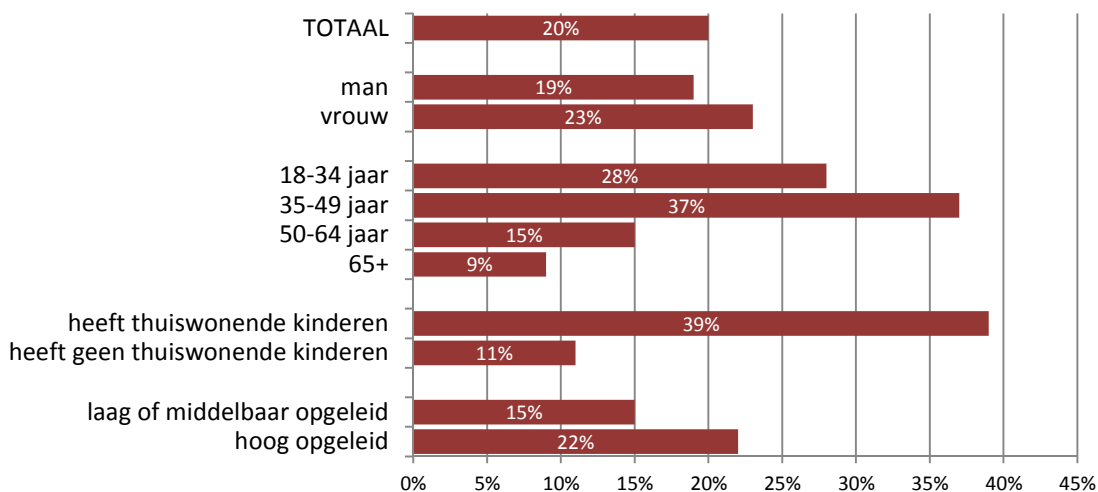
Figuur 4: Frequentie gebruik overdekte zwembaden in Nijmegen, naar stadsdeel

Gevraagd is waarvoor men doorgaans naar een overdekt zwembad in Nijmegen gaat; 'vrij/recreatief zwemmen' is het meest aangevinkt (20,5%), gevolgd door 'banen zwemmen' (14,6%).



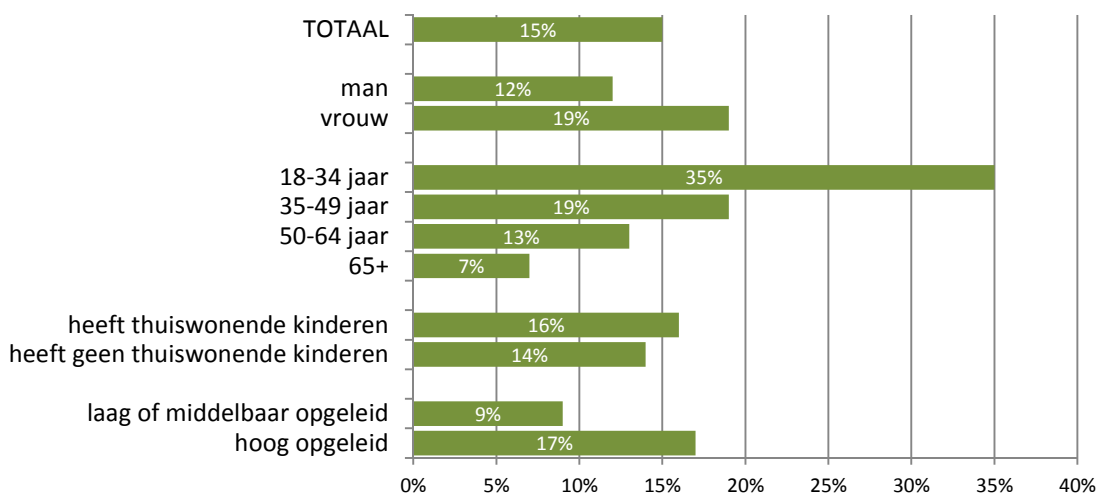
**Figuur 5: Waarvoor gaat men doorgaans naar een overdekt zwembad in Nijmegen? (in % van alle respondenten)**

Vrij/recreatief zwemmen wordt naar verhouding het meest gedaan door personen met thuiswonende kinderen (39%), 35-49-jarigen (37%) en 18-34-jarigen (28%). Het wordt relatief weinig gedaan door 65-plussers (9%) en personen zonder thuiswonende kinderen (11%).



**Figuur 6: Percentage dat vrij/recreatief zwemt in overdekte zwembaden in Nijmegen, naar deelgroep**

Banen zwemmen wordt naar verhouding het meest gedaan door 18-34-jarigen (35%). Het wordt relatief weinig gedaan door 65-plussers (7%). Verder wordt het meer gedaan door vrouwen (19%) dan door mannen (12%) en meer door hoog opgeleiden (17%) dan door laag/middelbaar opgeleiden (9%).

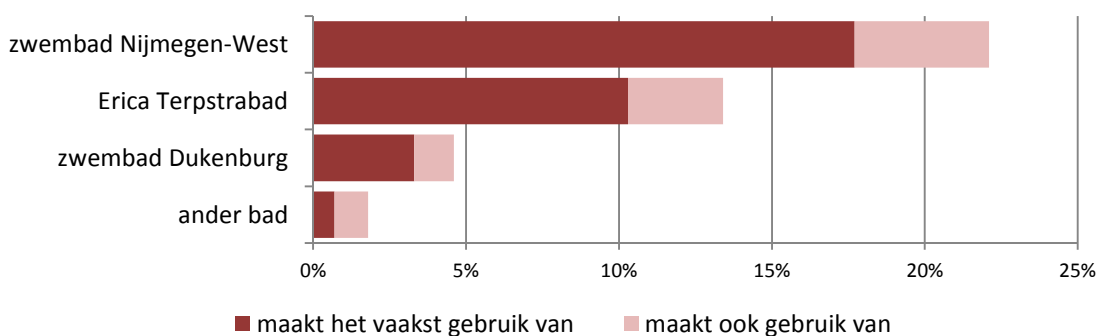


**Figuur 7: Percentage dat banen zwemt in overdekte zwembaden in Nijmegen, naar deelgroep**

Aquasporten wordt meer gedaan door vrouwen (4,5%) dan door mannen (minder dan 1%). Van de 65-plussers geeft 16% aan dat ze naar het overdekte zwembad gaan voor zwemmen voor ouderen. Verder geeft twee derde van de respondenten met thuiswonende kinderen onder de 4 jaar aan voor peuter-/kleuterzwemmen te gaan.

Gevraagd is van welk overdekt zwembad in Nijmegen men het vaakst gebruik maakt. En er is gevraagd of men ook nog van een ander overdekt zwembad in Nijmegen gebruik maakt.

Het bereik van zwembad Nijmegen-West is het grootst (22,1%: 17,7% maakt het vaakst gebruik van dit zwembad en 4,4% maakt er gebruik van, maar gaat vaker naar een ander overdekt zwembad in Nijmegen), gevolgd door het Erica Terpstrabad (13,4%) en zwembad Dukenburg (4,6%).



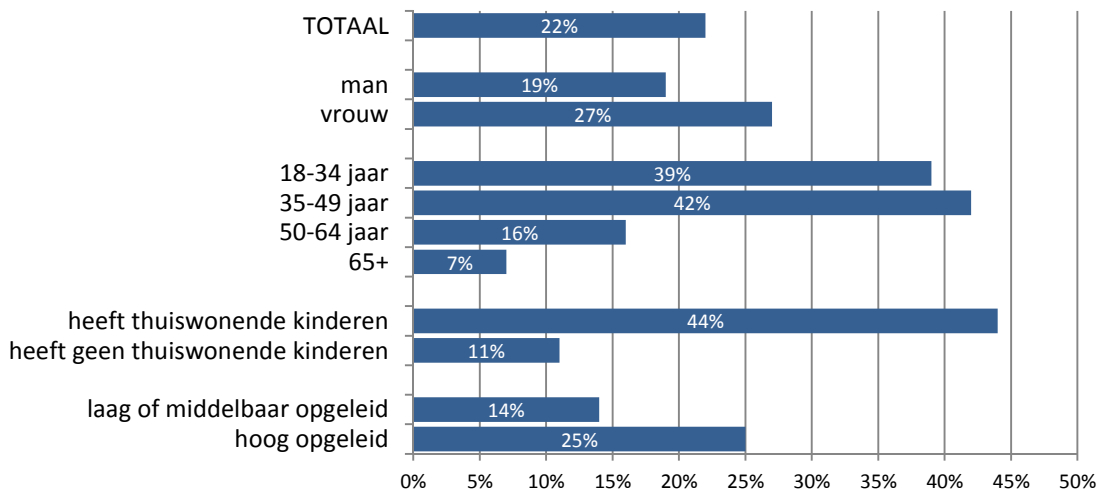
**Figuur 8: Bereik van de overdekte zwembad in Nijmegen**



## Gebruik zwembad Nijmegen-West

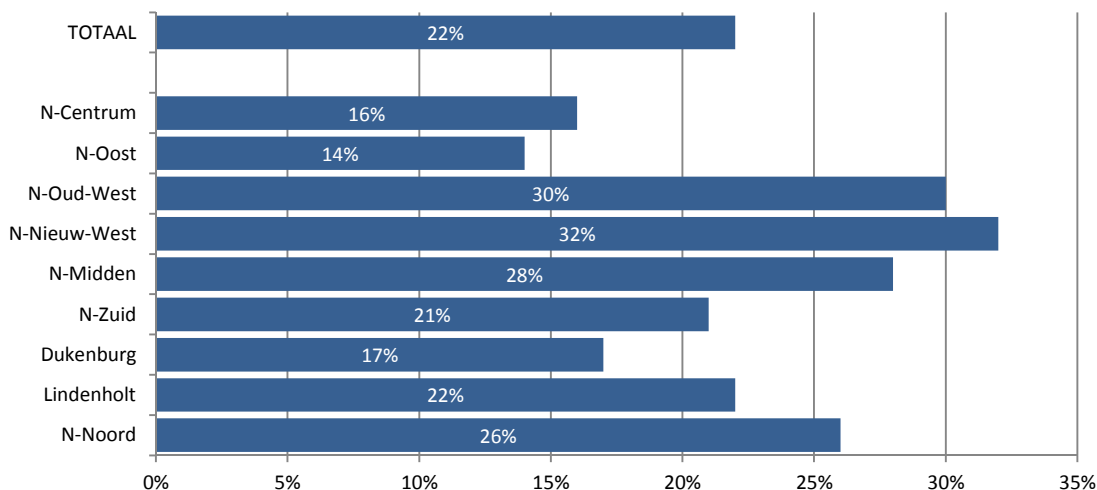
Van de respondenten maakt 22% gebruik van zwembad Nijmegen-West.

Het bereik van zwembad Nijmegen-West is het grootst onder 35-49-jarigen (42%), 18-34 jarigen (39%) en personen met thuiswonende kinderen (44%). Het bereik van het zwembad is het laagst onder 65-plussers (7%) en personen zonder thuiswonende kinderen (11%). Verder is het bereik hoger onder hoog opgeleiden (25%) dan onder laag/middelbaar opgeleiden (14%) en hoger onder vrouwen (27%) dan onder mannen (19%).



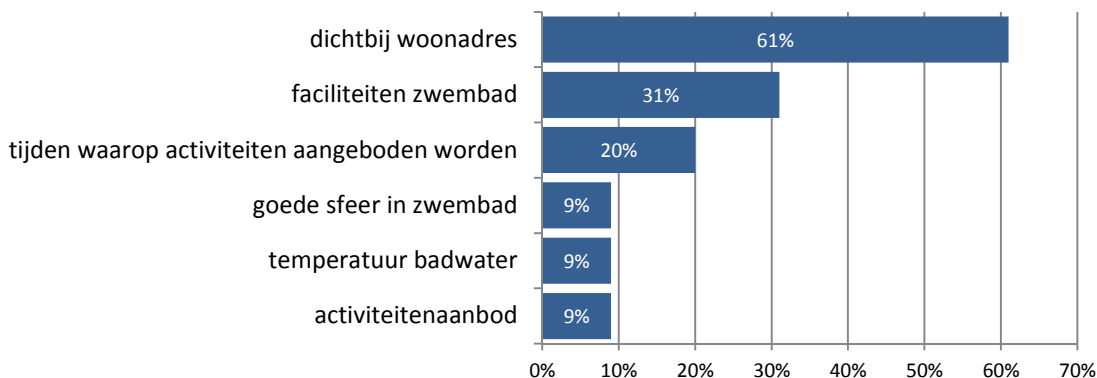
Figuur 9: Percentage dat gebruik maakt van zwembad Nijmegen-West, naar deelgroep

Zwembad Nijmegen-West trekt bezoekers uit alle stadsdelen. Wel maken respondenten uit Nijmegen-Oud- en Nieuw-West en Nijmegen-Midden er relatief meer gebruik van, en respondenten uit Nijmegen-Oost, Nijmegen-Centrum en Dukenburg relatief minder.



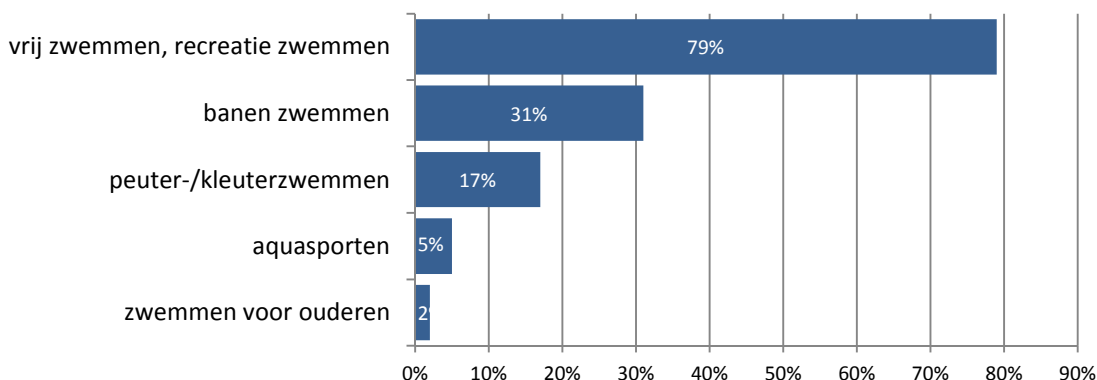
Figuur 10: Percentage dat gebruik maakt van zwembad Nijmegen-West, naar stadsdeel

Voor 18% van de respondenten geldt dat men gebruik maakt van overdekte zwembaden in Nijmegen én dat men het vaakst naar zwembad Nijmegen-West gaat. Gevraagd is waarom men het vaakst naar dit zwembad gaat. De meest genoemde reden is dat dit zwembad op korte afstand van het woonadres ligt (61%), gevolgd door de faciliteiten van het zwembad (31%) en de tijden waarop de activiteiten worden aangeboden (20%).



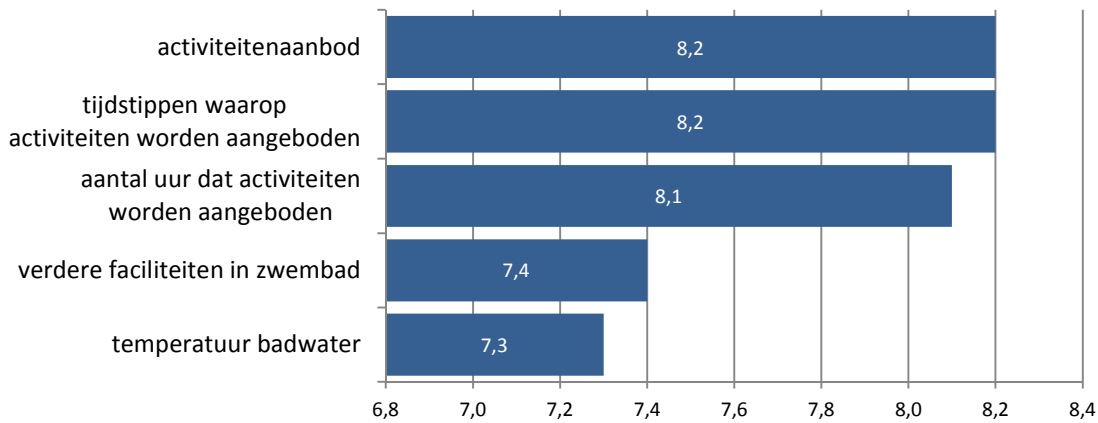
**Figuur 11: Redenen waarom men voor zwembad Nijmegen-West kiest (in % van degenen die het vaakst voor dit overdekte zwembad kiezen)**

Van de respondenten, die het vaakst voor zwembad Nijmegen-West kiezen, gaat bijna tachtig procent doorgaans naar een overdekt zwembad in Nijmegen voor vrij/recreatief zwemmen. Ruim dertig procent gaat er doorgaans voor banen zwemmen naartoe en 17% voor peuter-/kleuterzwemmen.



**Figuur 12: Waarvoor gaat men doorgaans naar een overdekt zwembad in Nijmegen toe? (in % van degenen die het vaakst voor zwembad Nijmegen-West kiezen)**

Aan de personen, die het vaakst voor zwembad Nijmegen-West kiezen, is gevraagd om vijf aspecten van het zwembad met rapportcijfers te beoordelen. Het hoogst scoren het activiteitsaanbod en de tijdstippen en het aantal uren waarop de activiteiten worden aangeboden (gemiddeld boven de acht). De verdere faciliteiten in het zwembad en de temperatuur van het badwater scoren lager, maar gemiddeld wel boven de zeven.



**Figuur 13: Rapportcijfers voor vijf aspecten van zwembad Nijmegen-West (in % van degenen die het vaakst voor dit overdekte zwembad kiezen)**

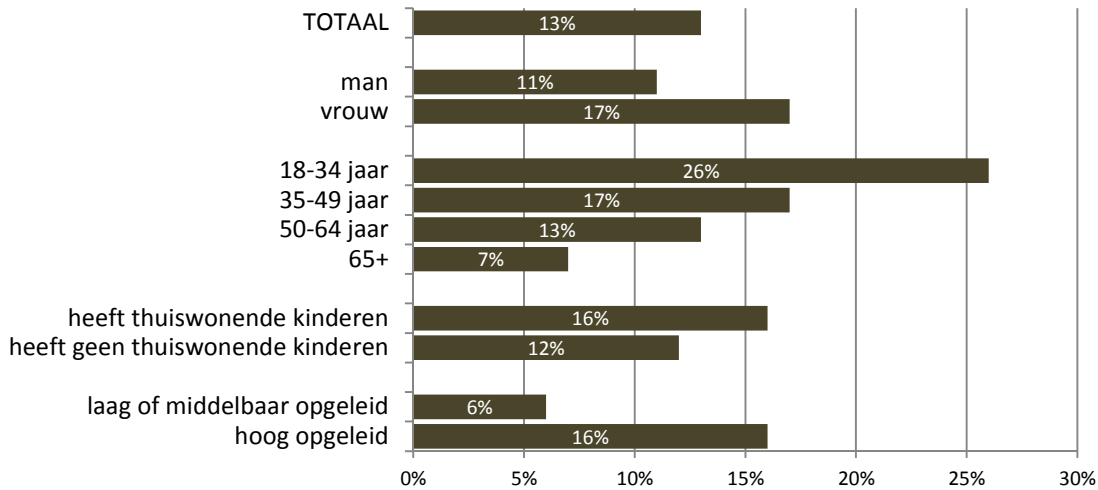
Bij de rapportcijfers kon men een toelichting geven. Dit zijn de meest genoemde zaken:

- water te koud;
- beperkte openingstijden;
- niet schoon;
- zwembad is verouderd, gedateerd;
- prima zwembad.

## Gebruik Erica Terpstrabad

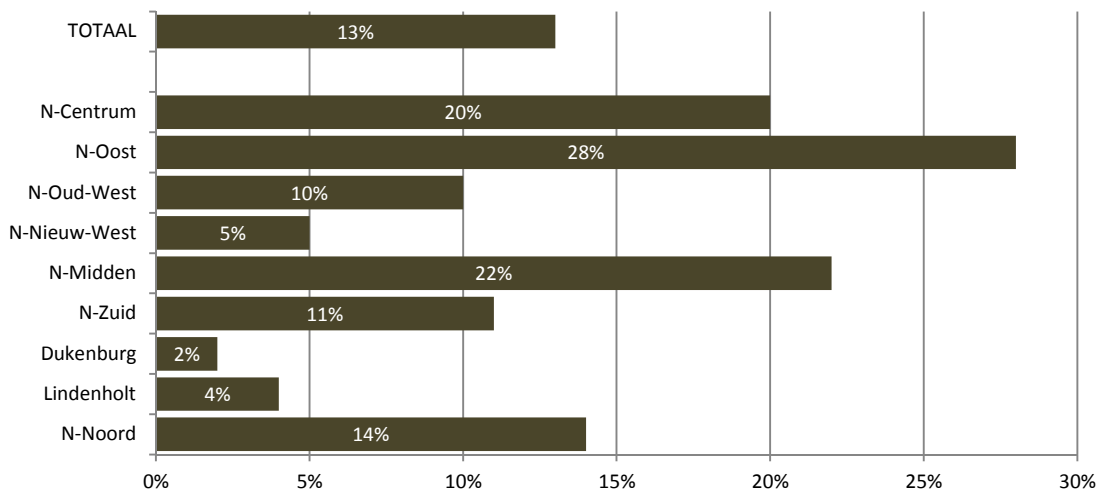
Van de respondenten maakt ruim 13% gebruik van het Erica Terpstrabad.

Het bereik van het Erica Terpstrabad is relatief groot onder 18-34-jarigen (26%) en relatief klein onder 65-plussers (7%) en laag/middelbaar opgeleiden (6%). Verder is het bereik groter onder vrouwen (17%) dan onder mannen (11%).



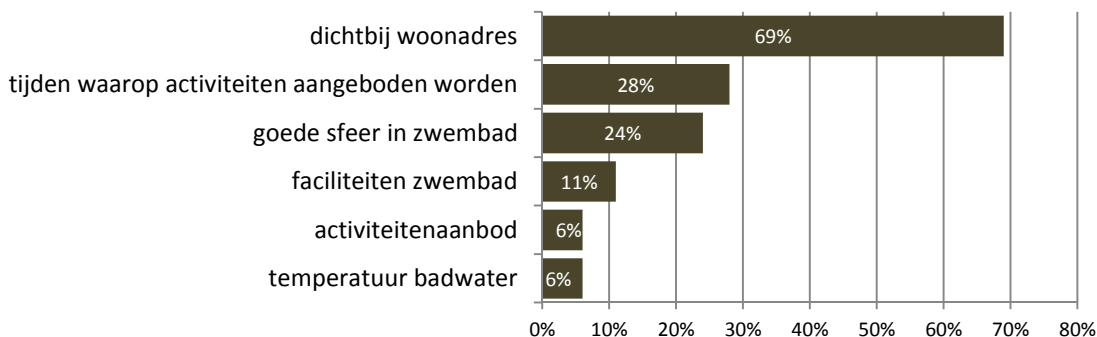
Figuur 14: Percentage dat gebruik maakt van het Erica Terpstrabad, naar deelgroep

Het Erica Terpstrabad trekt relatief veel bezoekers uit Nijmegen-Oost, gevolgd door Nijmegen-Midden en Nijmegen-Centrum, en relatief weinig bezoekers uit Lindenholt, Dukenburg en Nieuw-West.



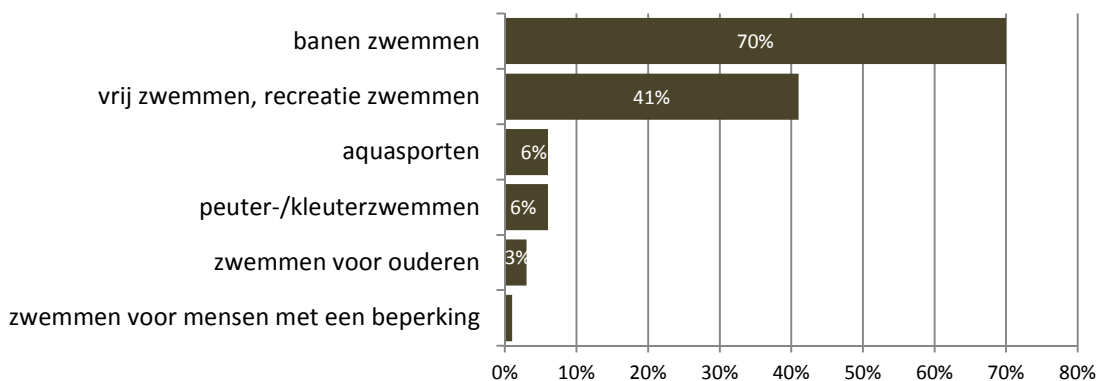
Figuur 15: Percentage dat gebruik maakt van het Erica Terpstrabad, naar stadsdeel

Voor 10% van de respondenten geldt dat men gebruik maakt van overdekte zwembaden in Nijmegen én dat men het vaakst naar het Erica Terpstrabad gaat. Gevraagd is waarom men het vaakst naar dit zwembad gaat. De meest genoemde reden is dat dit zwembad op korte afstand van het woonadres ligt (66%), gevolgd door de tijden waarop de activiteiten worden aangeboden (28%) en de goede sfeer in het zwembad (24%).



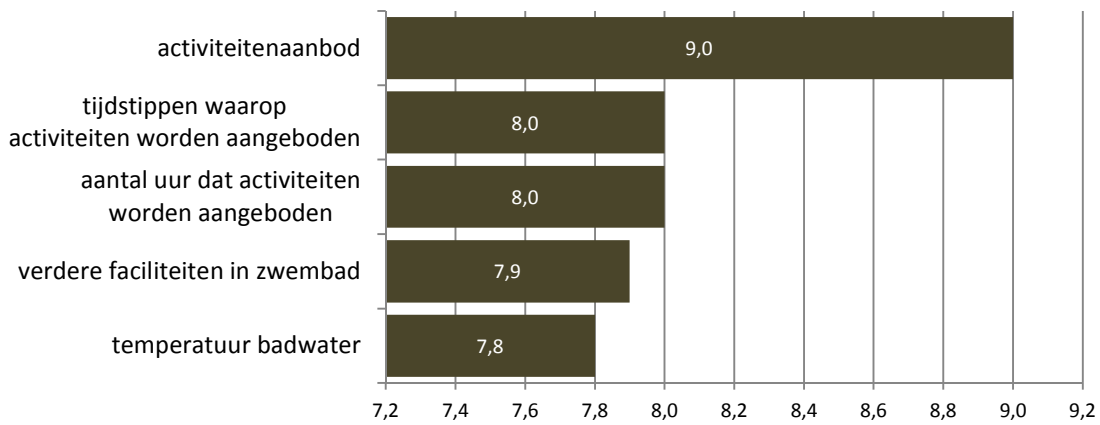
**Figuur 16: Redenen waarom men voor het Erica Terpstrabad kiest (in % van degenen die het vaakst voor dit overdekte zwembad kiezen)**

Van de respondenten met een voorkeur voor het Erica Terpstrabad gaat 70% doorgaans naar een overdekt zwembad in Nijmegen voor banen zwemmen. En 41% gaat er doorgaans voor vrij/recreatief zwemmen naartoe.



**Figuur 17: Waarvoor gaat men doorgaans naar een overdekt zwembad in Nijmegen toe? (in % van degenen die het vaakst voor het Erica Terpstrabad kiezen)**

Aan de personen, die het vaakst voor het Erica Terpstrabad kiezen, is gevraagd om vijf aspecten van het zwembad met rapportcijfers te beoordelen. Het hoogst scoort het activiteitsaanbod (gemiddeld een 9,0). Ook voor de andere aspecten is het gemiddelde rapportcijfer hoog (tussen de 7,8 en 8,0).



**Figuur 18: Rapportcijfers voor vijf aspecten van het Erica Terpstrabad (in % van degenen die het vaakst voor dit overdekte zwembad kiezen)**

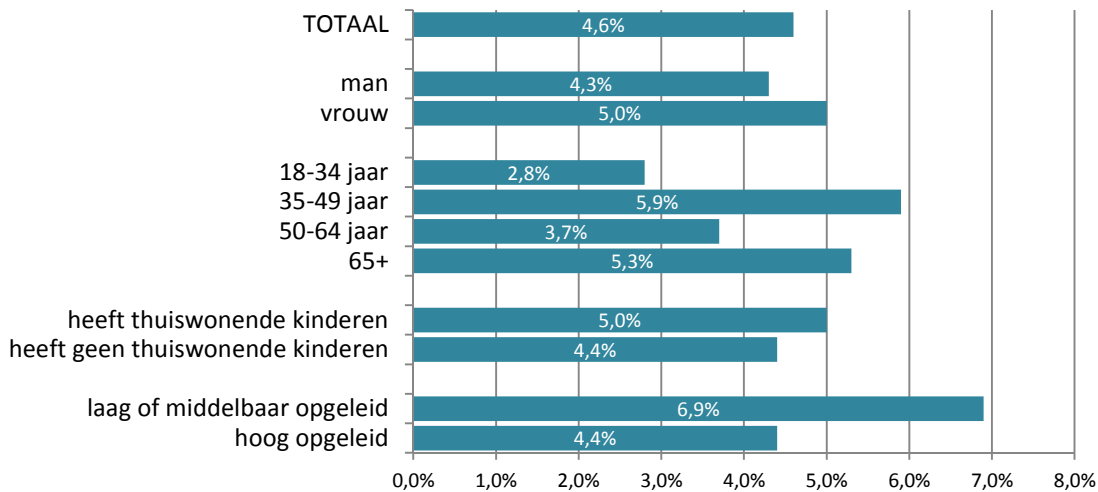
Bij de rapportcijfers kon men een toelichting geven. Dit zijn de meest genoemde zaken:

- te weinig uren voor banen zwemmen;
- prima zwembad;
- te druk.

## Gebruik Zwembad Dukenburg

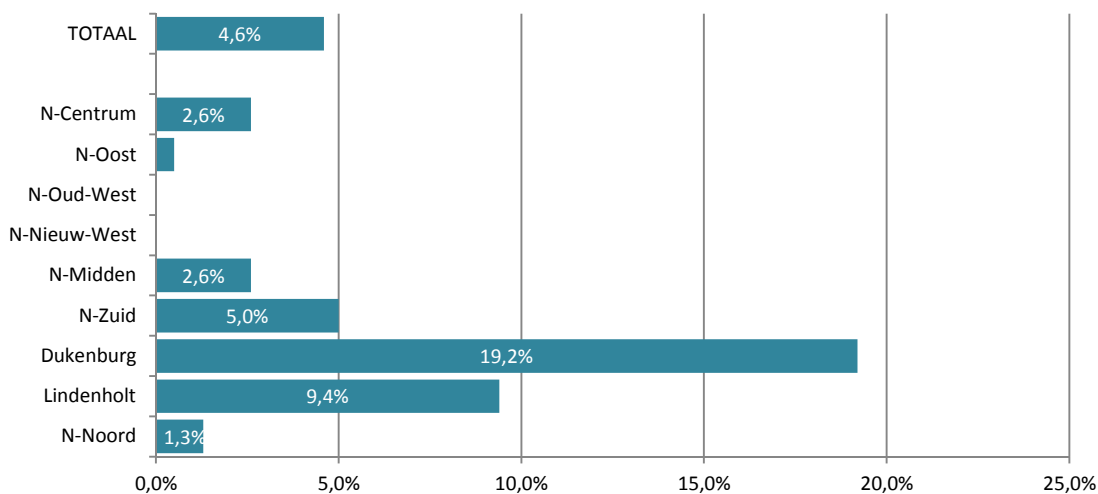
Van de respondenten maakt 4,6% gebruik van zwembad Dukenburg.

Het bereik van zwembad Dukenburg is wat groter onder 35-49-jarigen, 65-plussers en laag/middelbaar opgeleiden.



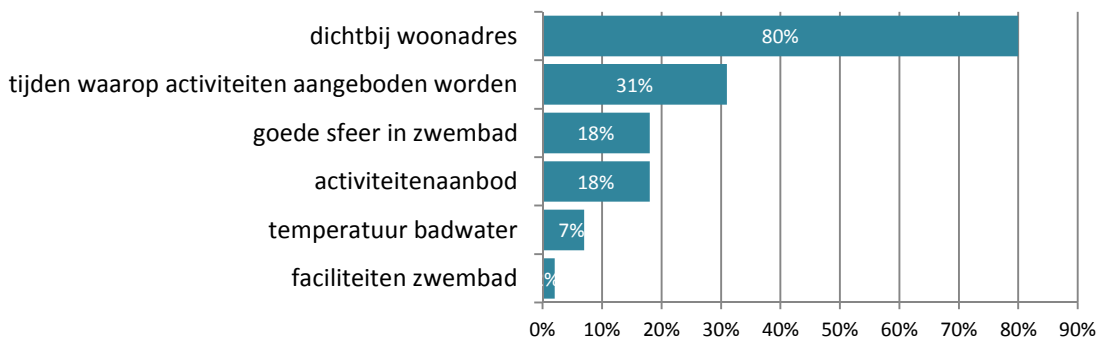
Figuur 19: Percentage dat gebruik maakt van zwembad Dukenburg, naar deelgroep

Zwembad Dukenburg trekt vooral bezoekers uit stadsdeel Dukenburg. Ook komen er relatief veel bezoekers uit Lindenholt en Zuid. Uit de andere stadsdelen gaan er nauwelijks respondenten naar dit zwembad.



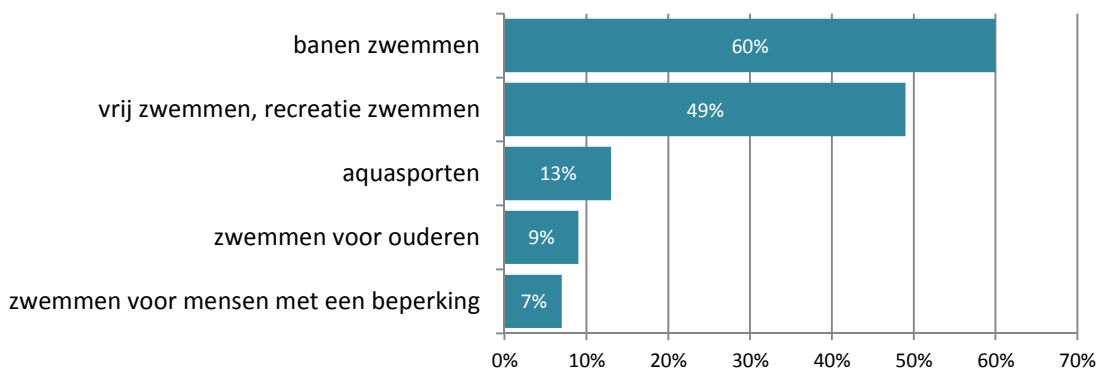
Figuur 20: Percentage dat gebruik maakt van zwembad Dukenburg, naar stadsdeel

Voor 3,3% van de respondenten geldt dat men gebruik maakt van overdekte zwembaden in Nijmegen én dat men het vaakst naar zwembad Dukenburg gaat. Gevraagd is waarom men het vaakst naar dit zwembad gaat. De meest genoemde reden is dat dit zwembad op korte afstand van het woonadres ligt (80%), gevolgd door de tijden waarop de activiteiten worden aangeboden (31%).



**Figuur 21: Redenen waarom men voor zwembad Dukenburg kiest (in % van degenen die het vaakst voor dit overdekte zwembad kiezen)**

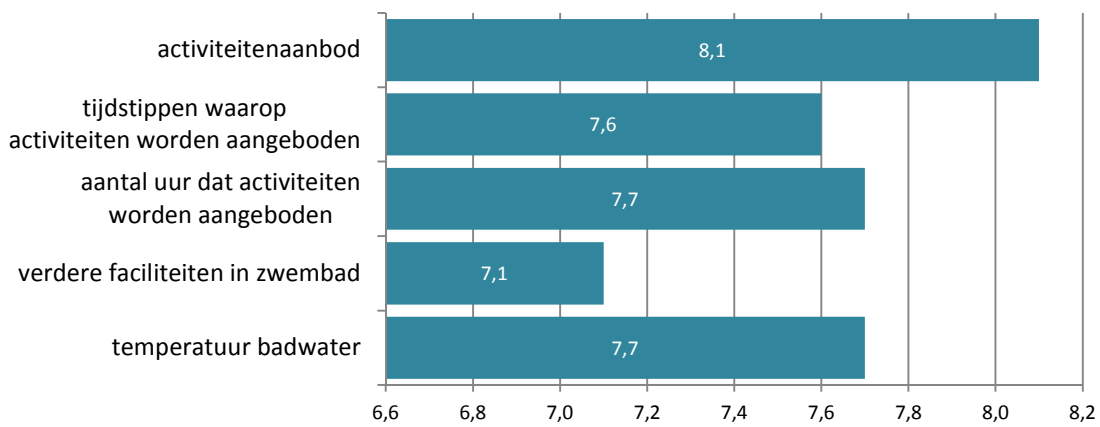
Van de respondenten, die het vaakst voor zwembad Dukenburg kiezen, gaat 60% doorgaans naar een overdekt zwembad in Nijmegen voor banen zwemmen. Circa de helft gaat er doorgaans voor vrij/recreatief zwemmen naartoe.



**Figuur 22: Waarvoor gaat men doorgaans naar een overdekt zwembad in Nijmegen toe? (in % van degenen die het vaakst voor zwembad Dukenburg kiezen)**



Aan de personen, die het vaakst voor zwembad Dukenburg kiezen, is gevraagd om vijf aspecten van het zwembad met rapportcijfers te beoordelen. Het hoogst scoort het activiteitsaanbod (gemiddeld een 8,1), het laagst de verdere faciliteiten in het zwembad (gemiddeld een 7,1).



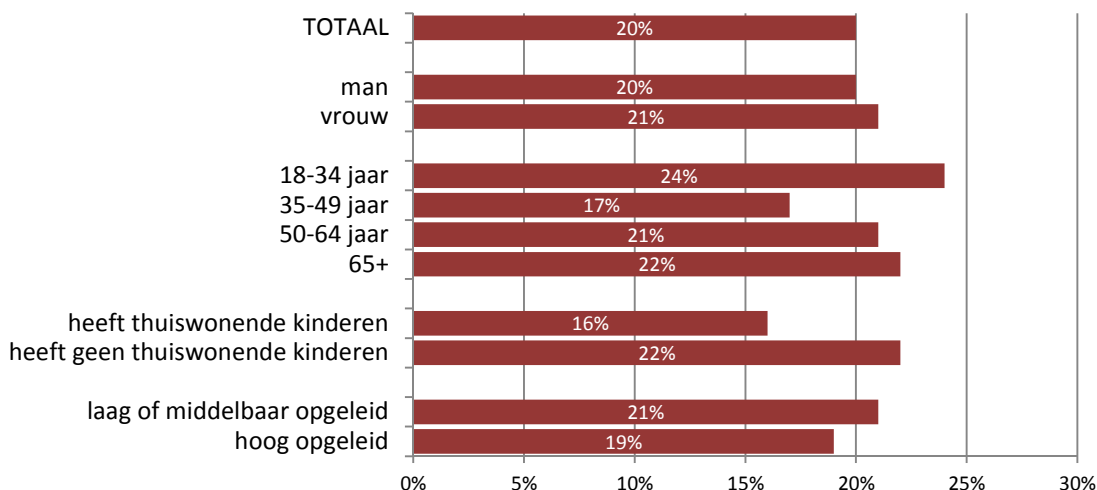
**Figuur 23: Rapportcijfers voor vijf aspecten van zwembad Dukenburg (in % van degenen die het vaakst voor dit overdekte zwembad kiezen)**

Bij de rapportcijfers kon men een toelichting geven. Daarbij is het meest genoemd dat de openingstijden beperkt zijn.

## Belangstelling om (vaker) gebruik te gaan maken van overdekte zwembaden in Nijmegen

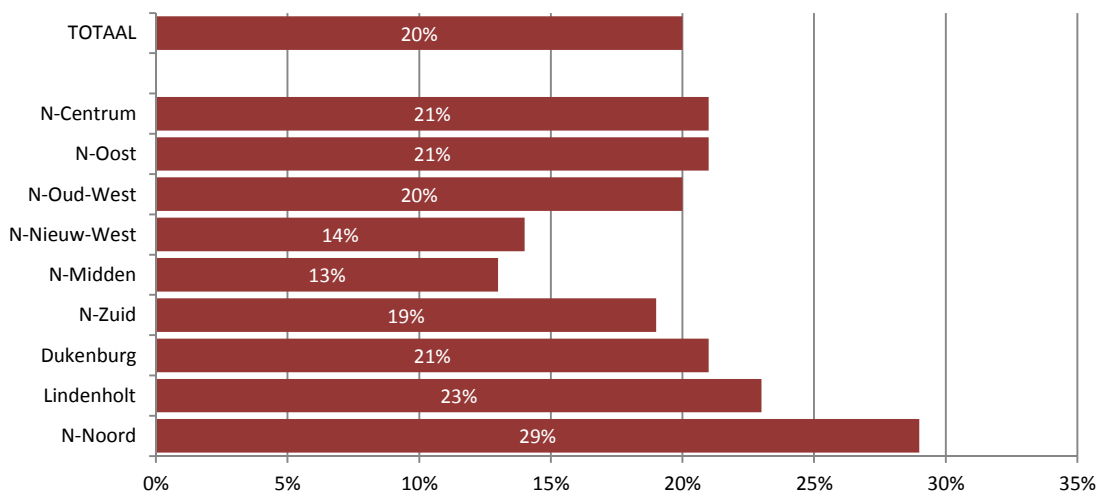
Voor 20% van de respondenten geldt dat ze geen gebruik maken van overdekte zwembaden in Nijmegen, maar dat mogelijk wel willen gaan doen. En voor 20% geldt dat ze wel gebruik maken van overdekte zwembaden, en dat mogelijk vaker zouden willen doen.

Het aandeel dat mogelijk gebruik wil gaan maken van overdekte zwembaden in Nijmegen verschilt niet erg sterk per deelgroep. Het meest opvallende verschil is het relatief meer gaat om personen zonder thuiswonende kinderen.



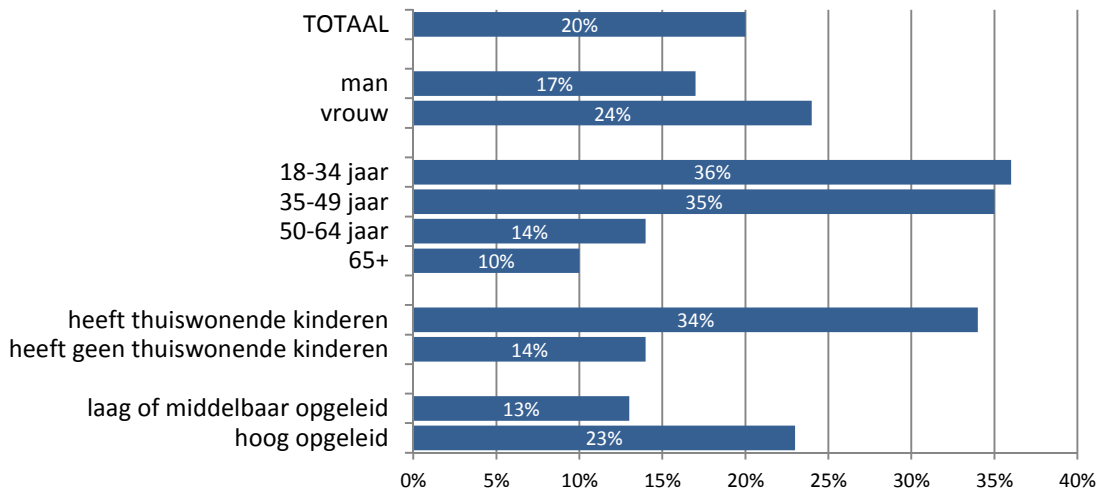
**Figuur 24: Aandeel dat geen gebruik maakt van overdekte zwembaden in Nijmegen, maar dat mogelijk wel wil gaan doen, naar deelgroep**

De verschillen tussen de stadsdelen zijn niet groot; in Nijmegen-Noord is het percentage dat gebruik wil gaan maken het grootst (29%).

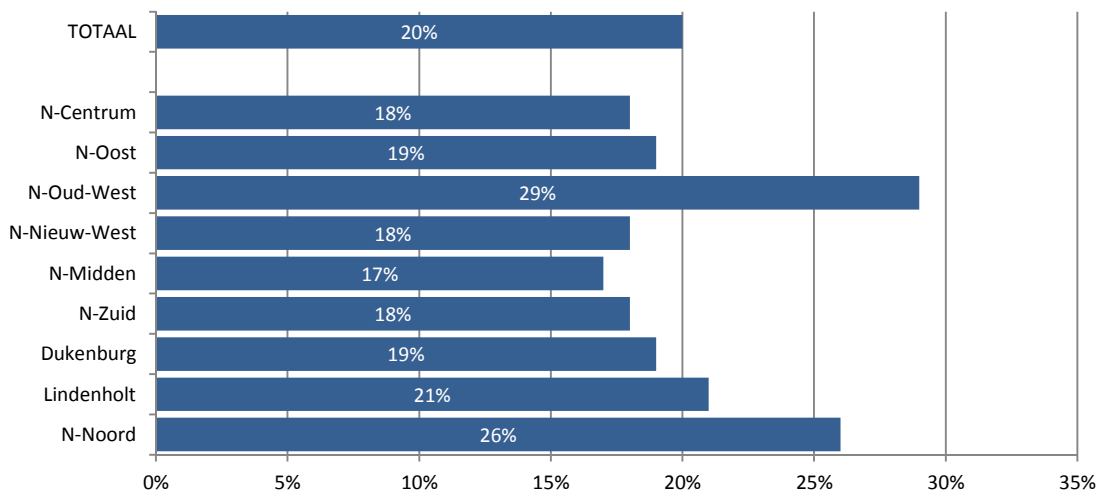


**Figuur 25: Aandeel dat geen gebruik maakt van overdekte zwembaden in Nijmegen, maar dat mogelijk wel wil gaan doen, naar stadsdeel**

Het aandeel, dat al gebruikmaakt van overdekte zwembaden en dat mogelijk vaker wil gaan doen, verschilt sterker per doelgroep dan per deelgebied (stadsdeel); het gaat relatief veel om mensen met thuiswonende kinderen en personen van beneden de 50 jaar.

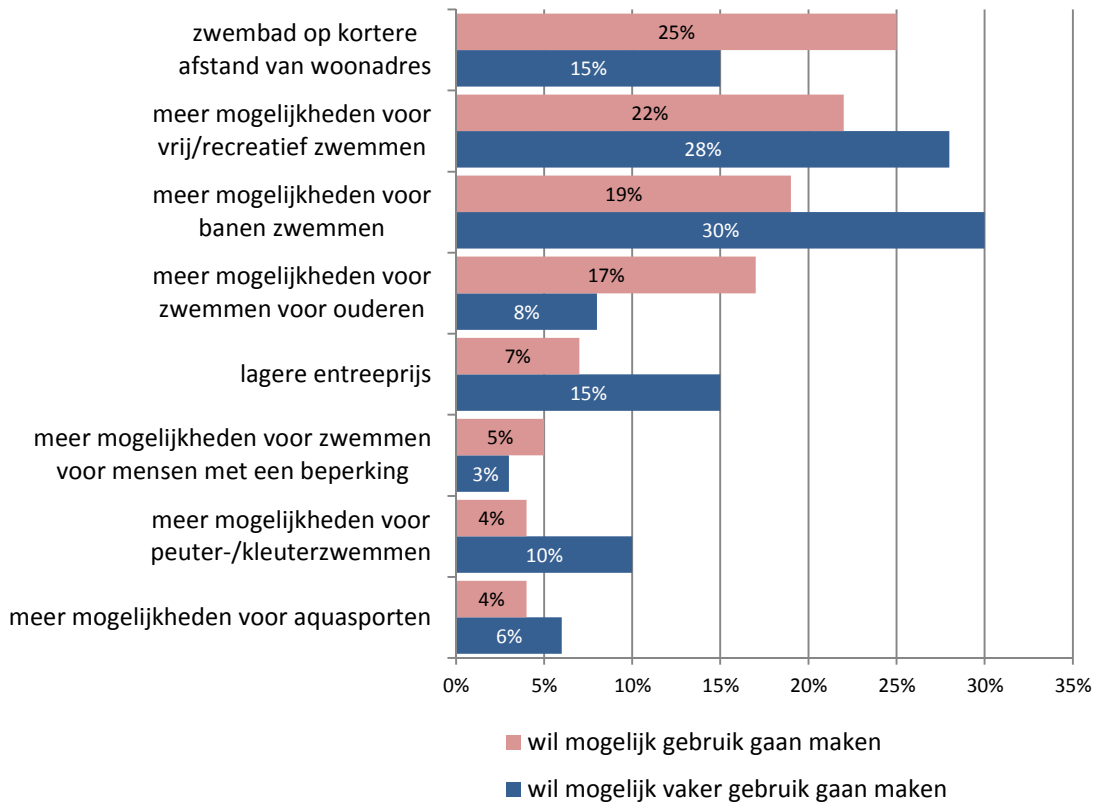


**Figuur 26: Aandeel dat gebruik maakt van overdekte zwembaden in Nijmegen en dat mogelijk vaker wil gaan doen, naar doelgroep**



**Figuur 27: Aandeel dat gebruik maakt van overdekte zwembaden in Nijmegen en dat mogelijk vaker wil gaan doen, naar stadsdeel**

Gevraagd is wat ertoe zou kunnen leiden dat men (vaker) gaat zwemmen in overdekte zwembaden in Nijmegen. De respondenten, die nog geen gebruik maken, hebben de volgende zaken het meest aangevinkt: een zwembad op kortere afstand van het woonadres en meer mogelijkheden voor vrij/recreatief zwemmen, banen zwemmen en zwemmen voor ouderen. Voor de respondenten, die al wel gebruikmaken en dat vaker willen gaan doen, zijn dat: meer mogelijkheden voor banen zwemmen en vrij/recreatief zwemmen.



**Figuur 28: Wat kan ertoe leiden dat men (vaker) gebruik gaat maken van overdekte zwembaden in Nijmegen?**

‘Een zwembad op kortere afstand van het woonadres’ is duidelijk het meest aangevinkt door respondenten uit Noord, namelijk door 58% van de respondenten uit Noord die (vaker) gebruik willen gaan maken van overdekte zwembaden in Nijmegen. Ook is dit duidelijk meer aangevinkt door respondenten uit Nijmegen-Centrum, namelijk door 38% van de respondenten uit Nijmegen-Centrum die (vaker) gebruik willen gaan maken van overdekte zwembaden in Nijmegen. In de andere stadsdelen is dit aangevinkt door tussen de 2 en 17%.

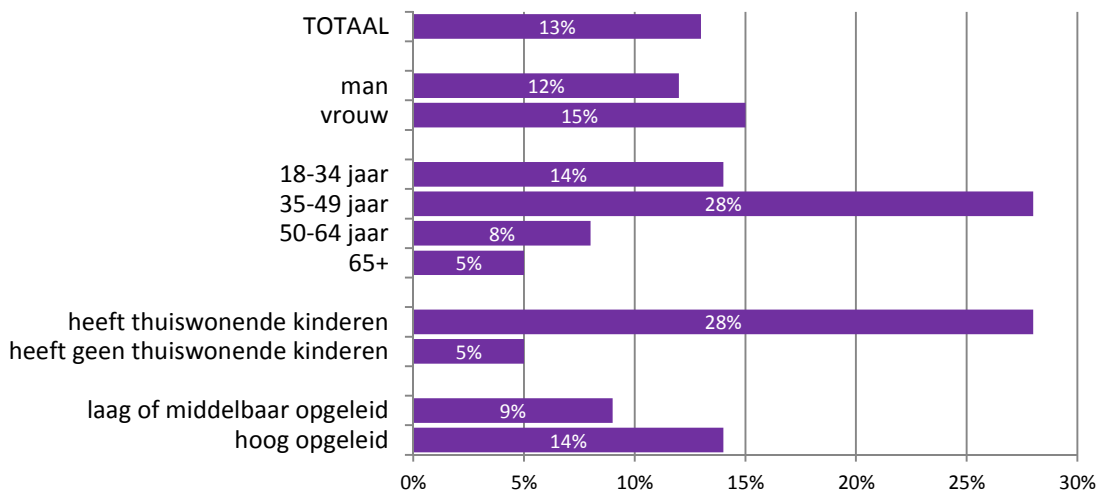
## Gebruik overdekte zwembaden in de omgeving van Nijmegen

Van de respondenten maakt 12,7% gebruik van één of meer overdekte zwembaden in de omgeving van Nijmegen. Een meerderheid daarvan maakt ook gebruik van overdekte zwembaden in Nijmegen. De rest (3,5%) maakt wel gebruik van zwembaden in de omgeving van Nijmegen, maar niet van overdekte zwembaden in Nijmegen.

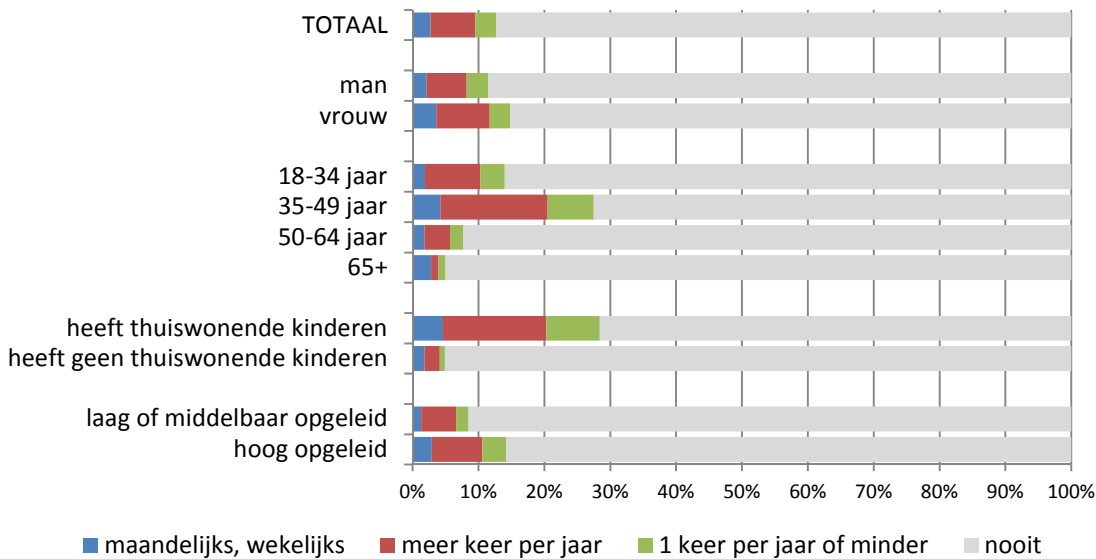
De respondenten maken gebruik van de volgende overdekte zwembaden in de omgeving van Nijmegen:

- Golfbad, Oss (2,9%)
- De Meerval, Wijchen (2,3%)
- GochNess, Goch (2,2%)
- De Helster, Elst (1,4%)
- De Grote Koppel, Arnhem (1,2%)
- Het Heijderbos, Heijen (1,1%)
- Laco, Bommel (0,9%)
- Laco, Malden (0,9%)
- De Plons, Beuningen (0,8%)
- overig (0,9%)

Het bereik van de overdekte zwembaden in de omgeving van Nijmegen is het grootst onder respondenten met thuiswonende kinderen (28%) en 35-49-jarigen (28%).

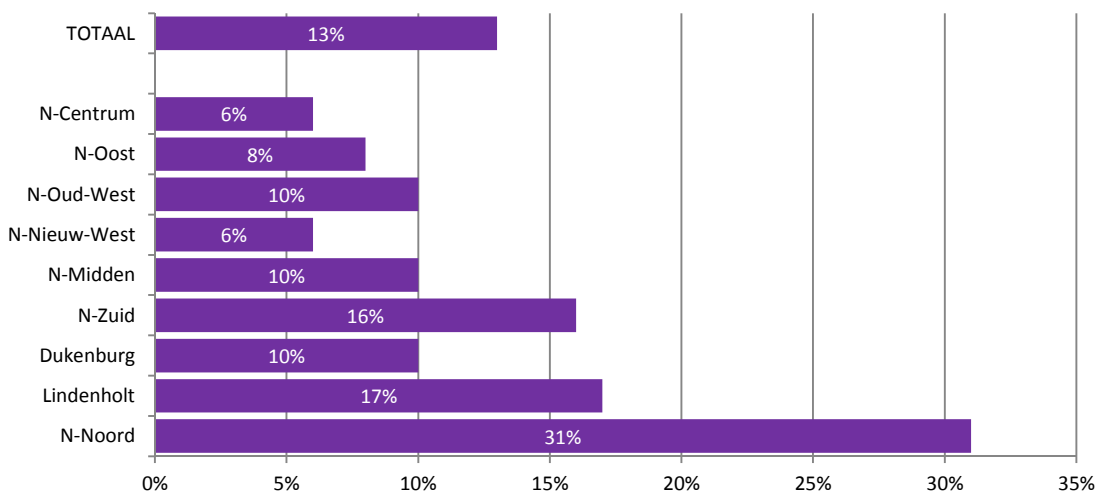


**Figuur 29: Percentage dat gebruik maakt van 1 of meer overdekte zwembaden in de omgeving van Nijmegen, naar deelgroep**



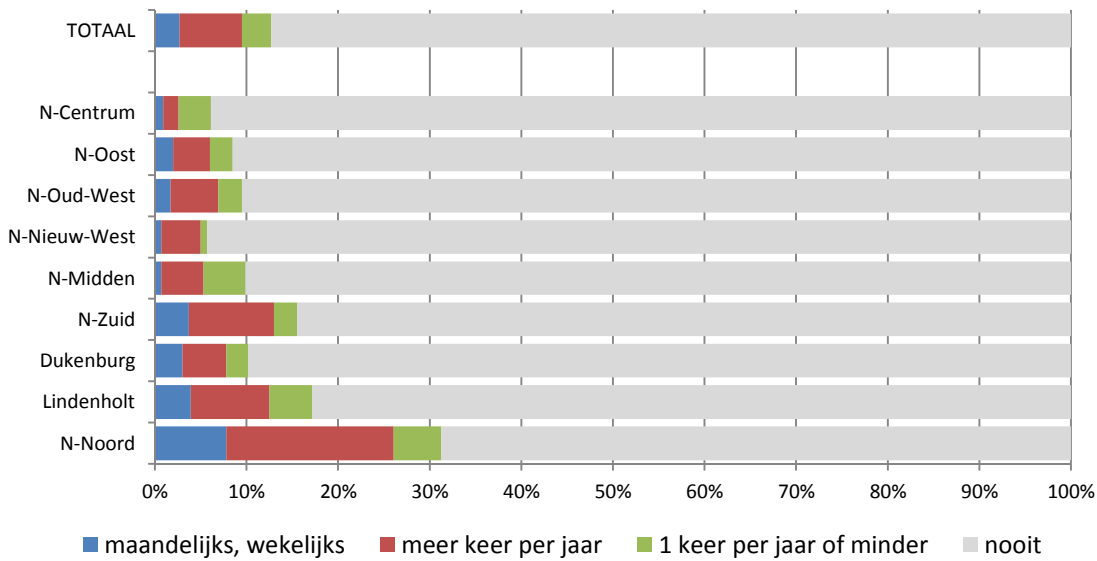
**Figuur 30: frequentie gebruik overdekte zwembaden in de omgeving van Nijmegen, naar deelgroep**

Van de respondenten uit Nijmegen-Noord maakt een relatief groot deel gebruik van zwembaden buiten Nijmegen (31%). En ook de respondenten in Lindenholt (17%) en Zuid (16%) maken wat meer dan gemiddeld gebruik van zwembaden in de omgeving.



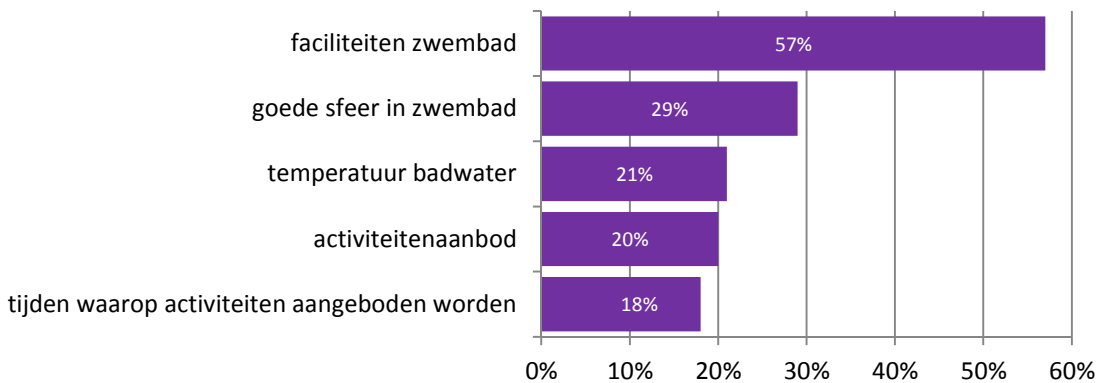
**Figuur 31: Percentage dat gebruik maakt van 1 of meer overdekte zwembaden in de omgeving van Nijmegen, naar stadsdeel**

De respondenten uit Nijmegen-Noord, die gebruik maken van overdekte zwembaden in de omgeving, noemen vooral de Helster in Elst (12% van de respondenten uit Noord gaat hier wel eens naartoe), de Grote Koppel in Arnhem (9%) en Laco in Bemmelen (8%). De respondenten uit Lindenholt noemen vooral De Meerval in Wijchen (7%) en het Golfslagbad in Oss (6%).



**Figuur 32: frequentie gebruik overdekte zwembaden in de omgeving van Nijmegen, naar stadsdeel**

Gevaagd is naar de redenen waarom men gebruik maakt van zwembaden in de omgeving van Nijmegen. Het meest aangevinkt is 'de faciliteiten van het zwembad', gevolgd door 'de goede sfeer in het zwembad'.

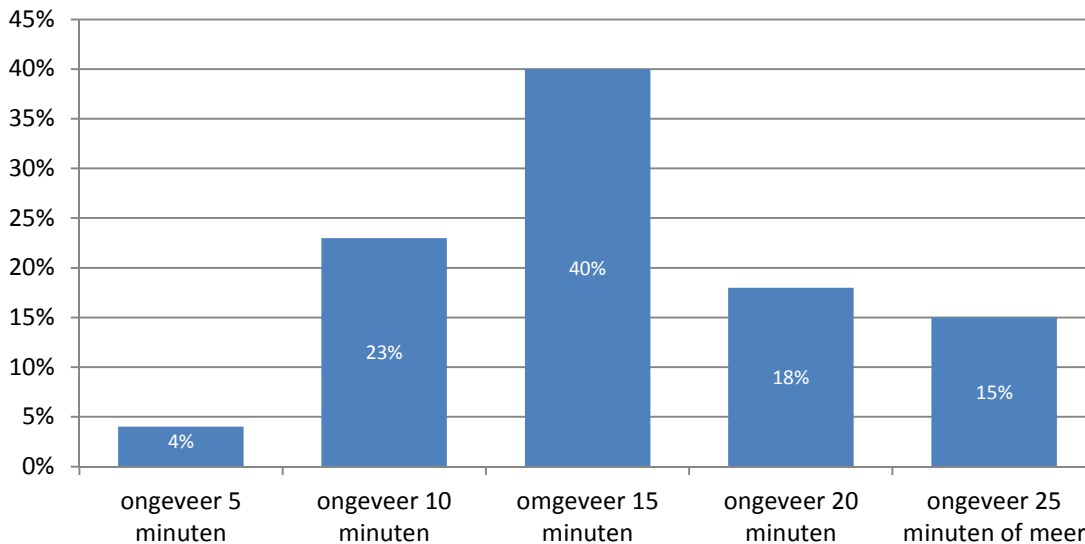


**Figuur 33: Redenen waarom men gebruik maakt van overdekte zwembaden in de omgeving van Nijmegen**

Van de mensen, die gebruik maken van overdekte zwembaden in de omgeving van Nijmegen, gaat een ruime meerderheid (88%) doorgaans voor vrij/recreatief zwemmen naar overdekte zwembaden.

## Maximale reistijd naar een overdekt zwembad

Gevraagd is naar de maximale reistijd die men zou willen besteden voor het bezoeken van een overdekt zwembad. De meeste respondenten hebben 'ongeveer 15 minuten' aangevinkt. Gemiddeld gaat het om ongeveer 17 minuten.



**Figuur 34: Maximale reistijd die men wil besteden voor het bezoeken van een overdekt zwembad**

Er is op dit punt weinig verschil tussen de respondenten, die gebruik maken van overdekte zwembaden in Nijmegen, en de respondenten, die mogelijk (vaker) gebruik willen gaan maken; bij de mensen die nog geen gebruik maken van overdekte zwembaden in Nijmegen, maar dat mogelijk wel willen gaan doen, ligt de gemiddelde maximale reistijd op 16 minuten.

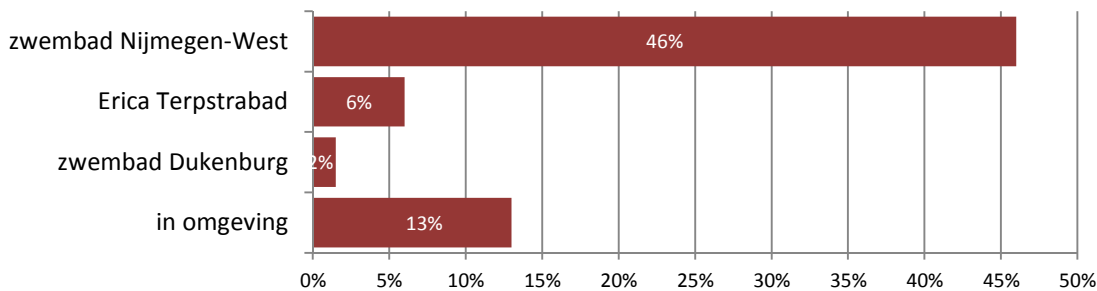
Ook is er op dit punt weinig verschil tussen deelgroepen en deelgebieden.



## Gebruik overdekte zwembaden door thuiswonende kinderen

Voor 63% van de respondenten met thuiswonende kinderen geldt dat de kinderen gebruikmaken van overdekte zwembaden in Nijmegen of omgeving (bij 55% alle kinderen en bij 8% een deel van de kinderen); 12% heeft aangegeven dat hun kinderen gemiddeld genomen *maandelijks of wekelijks* naar het zwembad gaan, 44% heeft aangegeven dat hun kinderen *meer keer per jaar* gaan en 7% *1 keer per jaar op minder*.

In Nijmegen gaan de kinderen het meest naar zwembad Nijmegen-West.



**Figuur 35: Naar welk overdekt zwembad gaan de kinderen het vaakst? (in % van alle respondenten met kinderen)**

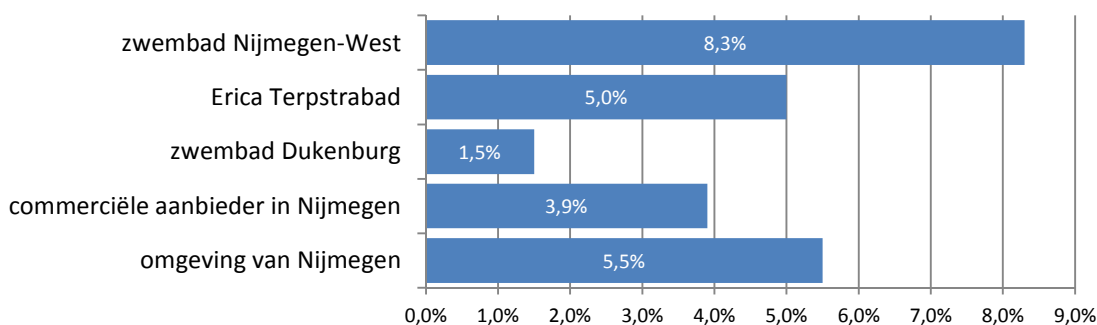
Bij de vraag naar het vaakst door de kinderen bezochte zwembad konden de respondenten meer antwoorden aanvinken, omdat het per kind kan verschillen welk zwembad het meeste gebruikt wordt. Daarom geeft de optelling van de percentages in figuur 35 een percentage boven de 63%.

Bij 'een zwembad in de omgeving van Nijmegen' noemt men het vaakst:

- De Meerval in Wijchen (2,9%)
- GochNess in Goch (2,9%)
- Golfslagbad in Oss (2,4%)
- Heijderbos in Heijen (2,2%)
- De Grote Koppel in Arnhem (2,0%)

23% van de respondenten met thuiswonende kinderen heeft één of meer kinderen die zwemles volgen. Dat gebeurt het meest in zwembad Nijmegen-West.

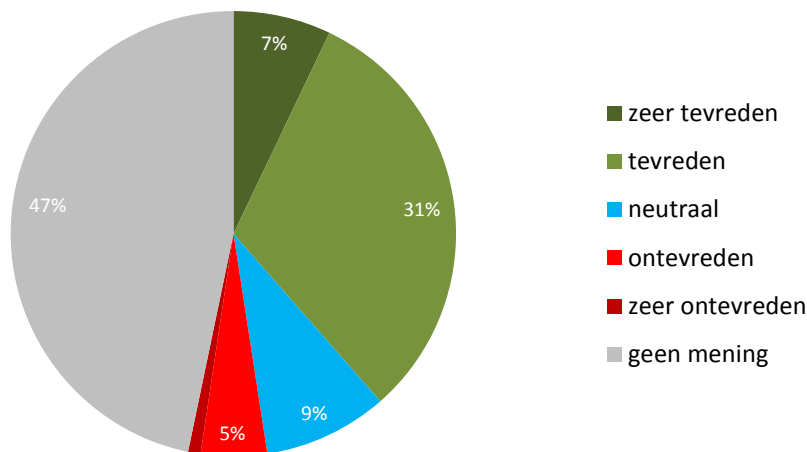
Bij 'commerciële aanbieder in Nijmegen' is het meest Zwemschool De Vin genoemd, en bij 'een zwembad in de omgeving van Nijmegen' het meest De Plons in Beuningen en Laco in Bommel.



**Figuur 36: Waar volgen de kinderen van de respondenten zwemles? (in % van alle respondenten met kinderen)**

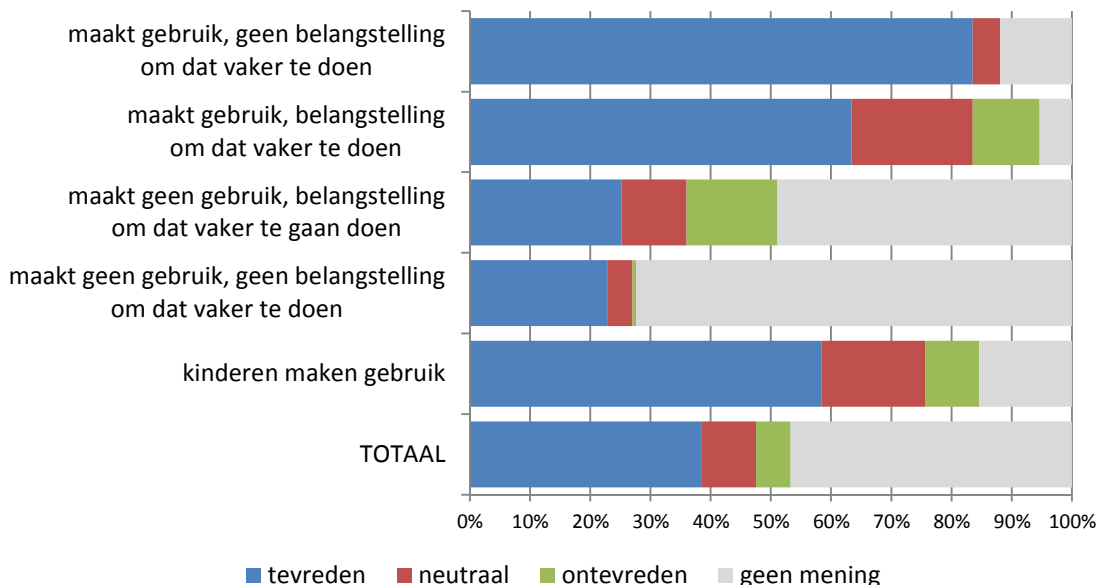
## Tevredenheid over mogelijkheden overdekte zwembaden in Nijmegen

Gevraagd is of men over het algemeen tevreden of ontevreden over de mogelijkheden in overdekte zwembaden in Nijmegen voor vrij zwemmen, banen zwemmen, aquasporten en doelgroepzwemmen; 47% van de respondenten heeft daar een mening over, 38% is tevreden over de mogelijkheden, 9% niet tevreden en niet ontevreden en 6% ontevreden. Van de mensen die een mening hebben, is 72% tevreden, 17% niet tevreden en niet ontevreden en 11% ontevreden.



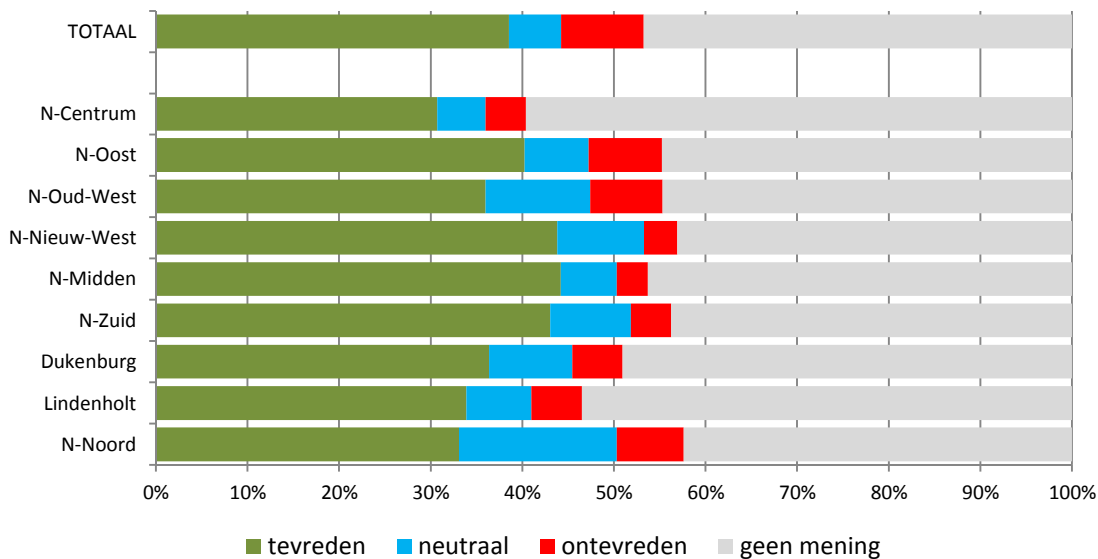
**Figuur 37: Tevredenheid over mogelijkheden in Nijmegen voor vrij zwemmen, banen zwemmen, aquasporten en doelgroepzwemmen in overdekte zwembaden**

Ontevredenheid komt meer voor bij personen die (vaker) gebruik willen gaan maken en bij personen met thuiswonende kinderen die gebruik maken van overdekte zwembaden.



**Figuur 38: Tevredenheid over mogelijkheden in Nijmegen voor vrij zwemmen, banen zwemmen, aquasporten en doelgroepzwemmen in overdekte zwembaden, naar deelgroep**

Het aandeel dat ontevreden is verschilt niet sterk per stadsdeel. In Nijmegen-Noord is het aandeel dat ontevreden dan wel 'niet tevreden, niet ontevreden' is het grootst (7% 'ontevreden' en 17% 'niet tevreden, niet ontevreden'; dat is samen 24%, versus samen 15% voor alle respondenten).



**Figuur 39: Tevredenheid over mogelijkheden in Nijmegen voor vrij zwemmen, banen zwemmen, aquasporten en doelgroepzwemmen in overdekte zwembaden, naar stadsdeel**

De personen, die niet (helemaal) tevreden zijn, hebben vaker de volgende toelichtingen gegeven:

- entree, abonnementen te duur (22 respondenten);
- beperkte openingstijden (19 respondenten);
- weinig faciliteiten (glijbaan, sauna, speelmogelijkheden, e.d.) (12 respondenten);
- vervelende personen onder de bezoekers; slechte sfeer (11 respondenten);
- te koud water (11 respondenten);
- te druk (11 respondenten);
- te weinig uren voor banen zwemmen (9 respondenten);
- zwembad niet schoon (8 respondenten);
- geen zwembad in Noord; zwembaden vanuit Noord slecht bereikbaar (7 respondenten).