

Verkiezingen Provinciale Staten

7 maart 2007

uitslagen gemeente Nijmegen

Verkiezingen Provinciale Staten

7 maart 2007

uitslagen gemeente Nijmegen

Deze publicatie wordt u aangeboden door:
Afdeling Publiekszaken, Directie Inwoners
Afdeling Onderzoek en Statistiek, Directie Wijk en Stad

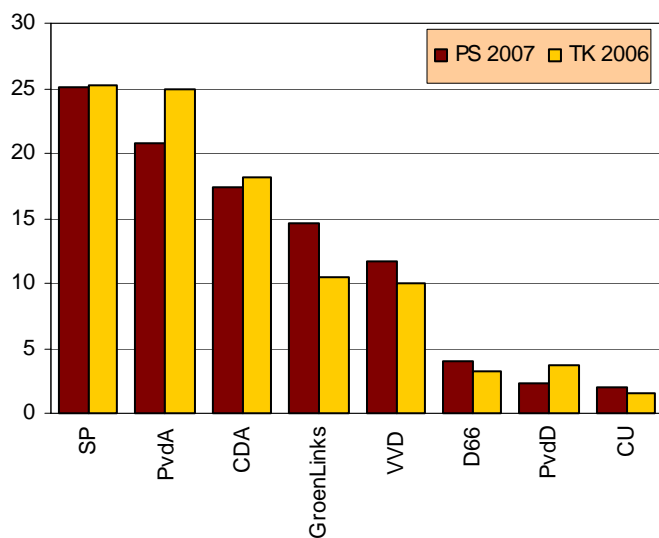
Voor nadere informatie kunt u zich wenden tot:
dhr. P. Severijn, afd. Publiekszaken, tel. 024-3293543 of
dhr. R. Feldkamp, afd. Onderzoek en Statistiek tel. 024-3292018.

Uitslag verkiezing Provinciale Staten 2007

In dit rapport presenteren we de uitslagen van de Nijmeegse verkiezingen voor de Provinciale Staten op 7 maart 2007. We beginnen met het samenvatten van de belangrijkste uitkomsten. Verderop in het rapport presenteren we uitgebreide cijfers.

SP grootste partij in Nijmegen

De SP haalde in Nijmegen een kwart van de stemmen. Daarmee is deze partij duidelijk de grootste. Bij de verkiezingen voor de Tweede Kamer, in het najaar van 2006, stemde ook een kwart van de Nijmegenaren op de SP. Toen trok de PvdA echter bijna evenveel stemmen. Dat is bij deze verkiezingen niet het geval. De aanhang van de PvdA is in vergelijking tot de Kamerverkiezingen zo'n 4% gezakt. Vooral GroenLinks is wat groter dan bij de Kamerverkiezingen.



Figuur 1 Uitslag Nijmegen, Statenverkiezing 2007 en Tweede Kamerverkiezingen 2006

Net als altijd is er in Nijmegen veel linkser gestemd dan landelijk. Ging in Nijmegen 61% van de stemmen naar SP, PvdA en GroenLinks, in Nederland was dat 39%.

Opkomst 45%

Ruim 45% van de Nijmeegse kiesgerechtigden is gaan stemmen. Dit is vergelijkbaar met de landelijke opkomst en de opkomst bij eerdere verkiezingen voor Provinciale Staten. Net als landelijk is de belangstelling voor deze verkiezing een stuk lager dan bij Tweede Kamerverkiezingen, wanneer 75-80% van de Nijmegenaren gaat stemmen, of bij gemeenteraadsverkiezingen (opkomst 50-60%).

Er zijn tussen de wijken grote verschillen in opkomst. Het meest is er gestemd in Galgenveld, Hazenkamp en Kwakkenberg, waar meer dan 60% van de kiezers opkwam. Er zijn echter ook veel wijken waar slechts rond een derde van de kiezers ging stemmen, vooral in Nijmegen-Oud-West, Dukenburg en Lindenholt.

Verschillen in politieke voorkeuren tussen wijken

De verschillende politieke partijen hebben in Nijmegen verschillende wijken waar ze goed scoren:

- De SP haalt haar hoogste uitkomsten in de oude stadswijken Biezen, Nije Veld en Wolfskuil en in Dukenburg en Lindenholt
- De PvdA scoort vrij gelijkmatig, het best in Meijhorst en Malvert
- Het CDA heeft de beste uitkomsten in relatief vergrijsde wijken, vaak met een groot verzorgingshuis (o.a. Groenewoud, Brakkenstein, Malvert)
- De VVD krijgt de meeste stemmen in de Kwakkenberg en Oosterhout
- GroenLinks scoort hoog in de wijken rond het centrum en in het mobiele stembureau op het Centraal Station.

In 20 van de 31 onderscheiden “stemwijken” is de SP de grootste partij geworden.

Verkiezing Provinciale Staten 2007

Geldige stemmen naar politieke partij: aantallen en percentages

Provinciale Staten	absoluut aantal geldige stemmen						percentage van totaal geldige stemmen					
	2007	2003	1999	1995	1991	1987	2007	2003	1999	1995	1991	1987
1 PvdA	11.695	14.974	10.143	10.588	12.874	27.364	20,7	27,6	21,0	20,6	24,1	39,3
2 Groen Links	8.280	9.515	10.644	7.192	7.319	9.177	14,6	17,5	22,0	14,0	13,7	13,2
3 CDA	9.846	10.788	8.622	9.047	14.781	18.781	17,4	19,9	17,9	17,6	27,7	27,0
4 SP	14.176	7.599	4.032	3.123	1.408	1.402	25,1	14,0	8,3	6,1	2,6	2,0
5 VVD	6.612	5.914	7.647	9.420	4.659	6.415	11,7	10,9	15,8	18,3	8,7	9,2
6 D'66	2.287	3.323	4.004	7.014	10.667	5.340	4,0	6,1	8,3	13,6	20,0	7,7
7 ChristenUnie (RPF/GPV)	1.153	504	477	392		295	2,0	0,3	0,2	0,1	0,0	0,4
8 SGP	71	82	68	59		78	0,1	0,0	0,0	0,0	0,0	0,0
9 Partij vd Dieren	1.312						2,3					
10 Overige partijen *	1.134	1.555	2.653	4.674	1.601	816	2,0	0,1	2,8	7,0	1,9	0,1
TOTAAL	56.566	54.254	48.290	51.509	53.309	69.668	100	100	100	100	100	100

Tweede Kamer	absoluut aantal geldige stemmen							percentage van totaal geldige stemmen						
	2006	2003	2002	1998	1994	1989	1986	2006	2003	2002	1998	1994	1989	1986
1 CDA	17.961	17.714	17.876	11.023	14.856	24.636	27.463	18,2	19,1	19,5	13,1	17,0	27,9	28,6
2 PvdA	24.483	30.228	17.374	27.432	24.948	35.687	41.337	24,9	32,6	18,9	32,6	28,6	40,5	43,1
3 VVD	9.873	11.244	9.998	14.152	10.586	6.763	10.170	10,0	12,1	10,9	16,8	12,1	7,7	10,6
4 SP	24.951	11.412	10.451	5.847	3.498	1.208	1.147	25,3	12,3	11,4	7,0	4,0	1,4	1,2
5 GroenLinks	10.212	11.462	15.025	13.282	8.557	9.498	8.089	10,4	12,4	16,4	15,8	9,8	10,8	8,4
6 D'66	3.157	5.235	6.151	9.665	16.641	8.543	6.148	3,2	5,6	6,7	11,5	19,1	9,7	6,4
7 Christen Unie	1.589	562	623	537	582	394	305	1,6	0,6	0,7	0,6	0,7	0,4	0,3
8 SGP	51	50	73	39	96	63	75	0,1	0,1	0,1	0,0	0,1	0,1	0,1
9 Partij voor de Vrijheid	3.649							3,7						
10 Partij vd Dieren	1.818							1,8						
11 Één NL	321							0,3						
12 Fortuijn	131							0,1						
13 Overige partijen	327	4.754	14.225	2.126	7.384	1.422	1.206	0,3	5,1	15,5	2,5	8,5	1,6	1,3
TOTAAL	98.523	92.661	91.796	84.103	87.148	88.214	95.940	100	100	100	100	100	100	100

Gemeenteraad	absoluut aantal geldige stemmen						percentage van totaal geldige stemmen							
	2006	2002	1998	1990	1986	1982	2006	2002	1998	1994	1990	1986	1982	
1 PvdA	18.795	12.230	13.413	13.394	17.976	30.064	13.618	25,4	19,0	20,9	20,0	27,9	38,1	21,0
2 SP	12.553	9.431	10.303	7.514	3.402	4.472	5.285	16,9	14,6	16,1	11,2	5,3	5,7	8,2
3 Groen Links	11.562	14.258	11.848	10.771	10.452	9.147	10.842	15,6	22,1	18,5	16,1	16,3	11,6	16,8
4 CDA	9.199	8.896	10.855	13.930	18.387	20.013	20.255	12,4	13,8	16,9	20,8	28,6	25,4	31,3
5 VVD	7.200	6.371	8.234	6.914	4.774	8.465	10.038	9,7	9,9	12,8	10,3	7,4	10,7	15,5
6 D'66	4.239	2.816	3.830	11.133	8.316	3.998	4.174	5,7	4,4	6,0	16,6	12,9	5,1	6,4
7 Stadspartij Nijm.	1.815	4.944	3.423	2.265				2,4	7,7	5,3	3,4			
8 VSP	2.814	2.632	2.285					3,8	4,1	3,6				
9 Nijmegen Nu	2.579	1.749						3,5	2,7					
10 Mult. Cult. Ned. Part.	605							0,8						
11 Gewoon Nijmegen	2.271							3,1						
12 Ned. Volks-Unie	462							0,6						
13 Overige partijen		1.105		1.059	1.011	2.692	515		1,7		1,6	1,6	3,4	0,8
TOTAAL	74.094	64.432	64.191	66.980	64.318	78.851	64.727	100	100	100	100	100	100	100

Europees Parlement	absoluut aantal geldige stemmen					perc. van totaal geldige stemmen				
	2004	1999	1994	1989	1984	2004	1999	1994	1989	1984
1 PvdA	12.874	8.109	11.630	17.788	19.506	26,5	21,9	29,2	34,2	38,4
2 Groen Links	8.547	9.506	4.673	0	6.870	17,6	25,7	11,7	0,0	13,5
3 CDA	8.088	8.067	10.004	14.261	14.266	16,6	21,8	25,1	27,4	28,1
4 SP	6.193	3.712	1.381	928	0	12,7	10,0	3,5	1,8	0,0
5 VVD	3.808	4.312	4.152	4.143	6.485	7,8	11,6	10,4	8,0	12,8
6 D'66	2.837	2.428	5.393	3.985	1.353	5,8	6,6	13,6	7,7	2,7
7 Klein Christelijk	483	424	419	356	311	1,0	1,1	1,1	0,7	0,6
8 Europa Transparant	3.309					6,8				
9 LPF	745					1,5				
10 Overige partijen	1.699	487	2.127	10.531	2.010	3,5	1,3	5,3	20,3	4,0
TOTAAL	48.583	37.045	39.779	51.992	50.801	100	100	100	100	100

* Bij overige partijen zijn bij de Provinciale Staten verkiezing 2007 de volgende partijen opgenomen: Fortuijn, Groep Hop, Een voor de Vrijheid, Gelderland Lokaal en de Nederlandse Volks-Unie.

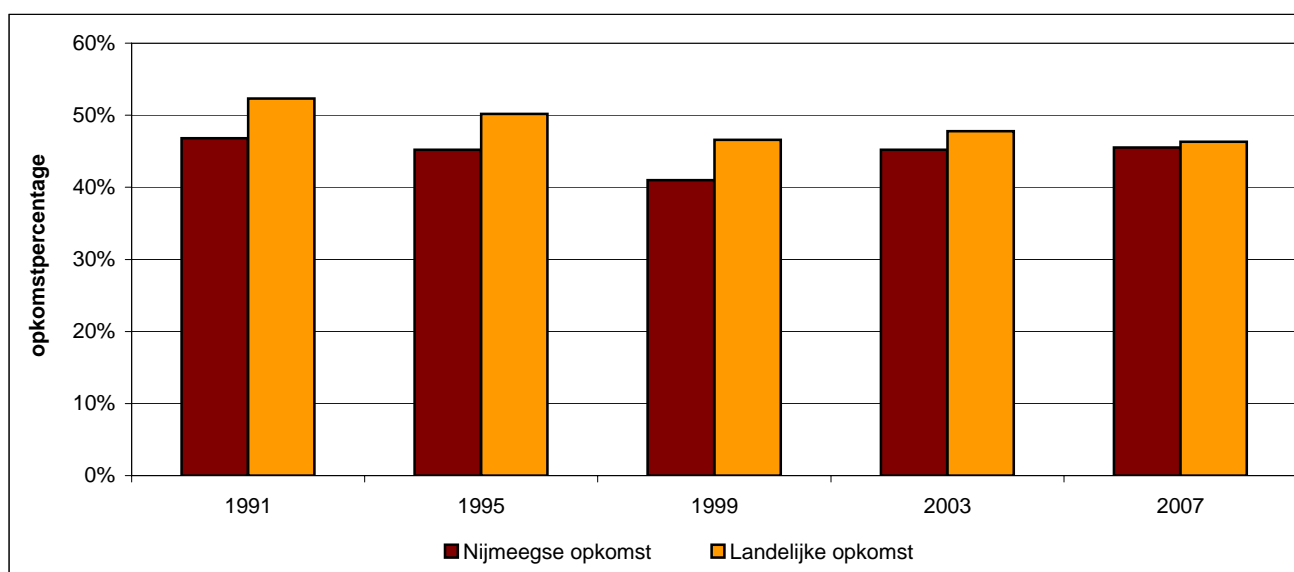
Verkiezing Provinciale Staten 2007

Opkomst(percentage), stemgerechtigden en aantal geldige stemmen

	Tweede Kamer							Europees Parlement			
	2006	2003	2002	1998	1994	1989	1986	2004	1999	1994	1989
aantal geldige stemmen (excl. blanco)	98.523	92.661	91.796	84.103	87.148	88.214	95.940	48.583	37.045	39.779	51.992
aantal ongeldige/blanco stemmen **	155	152	145	190	292	286	413	172	316	240	257
totaal aantal uitgebrachte stemmen	98.678	92.813	91.941	84.293	87.440	88.500	96.353	48.755	37.361	40.019	52.249
stemgerechtigden	124.663	120.126	119.267	117.713	114.494	113.666	115.124	121.616	118.687	116.255	114.184
<u>Nijmeegse</u> opkomstperc. *	79,16	77,26	77,09	71,61	76,37	77,86	83,69	40,09	31,48	34,42	45,76
<u>landelijke</u> opkomstperc.	80,10	80,00	79,10	73,30	78,80	80,30	85,80				

	Gemeenteraad						Provinciale Staten				
	2006	2002	1998	1994	1990	1986	2007	2003	1999	1995	1991
aantal geldige stemmen (excl. blanco)	74.094	64.432	64.191	66.980	64.318	78.851	56.566	54.254	48.290	51.509	53.309
aantal ongeldige/blanco stemmen **	237	255	286	557	328	658	204	82	229	285	241
totaal aantal uitgebrachte stemmen	74.331	64.687	64.477	67.537	64.646	79.509	56.770	54.336	48.519	51.794	53.550
stemgerechtigden	127.971	122.949	119.790	118.356	117.459	117.166	124.672	120.142	118.440	114.607	114.384
opkomstpercentage *	58,08	52,61	53,83	57,06	55,04	67,86	45,54	45,23	40,97	45,19	46,82
<u>landelijke</u> opkomstperc.							46,30	47,80	46,60	50,20	52,30

Historisch overzicht Provinciale Staten verkiezingen Nijmeegse en landelijke opkomstpercentages 1991-2007



* Het opkomstpercentage is berekend door het totaal aantal uitgebrachte stemmen te delen door het aantal stemgerechtigden.

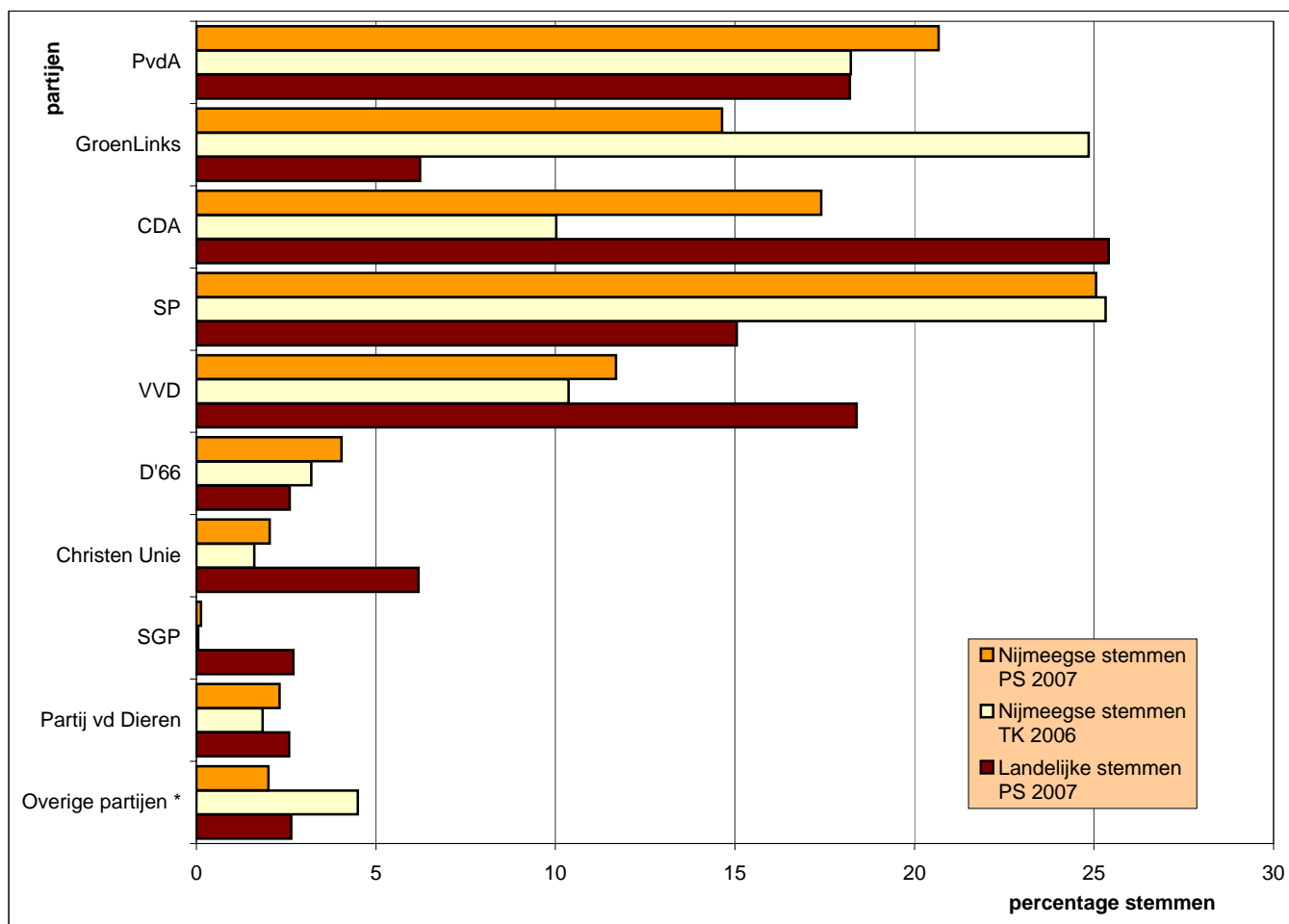
** Sinds de invoering van de stemcomputer is het niet meer mogelijk om ongeldig te stemmen. De in het verleden getelde ongeldige stemmen zijn hier opgeteld bij de categorie 'blanco'.

Verkiezing Provinciale Staten 2007

Nijmeegse stemmen versus landelijke stemmen 2007

		aantal stemmen			percentage stemmen		
		Nijmeegse stemmen PS 2007	Nijmeegse stemmen TK 2006	Landelijke stemmen PS 2007	Nijmeegse stemmen PS 2007	Nijmeegse stemmen TK 2006	Landelijke stemmen PS 2007
		1	PvdA	11.695	17.961	1.011.760	21%
2	Groen Links	8.280	24.483	346.299	15%	25%	6%
3	CDA	9.846	9.873	1.412.069	17%	10%	25%
4	SP	14.176	24.951	836.531	25%	25%	15%
5	VVD	6.612	10.212	1.021.850	12%	10%	18%
6	D'66	2.287	3.157	144.594	4%	3%	3%
7	ChristenUnie (RPF/GPV)	1.153	1.589	343.812	2%	2%	6%
7	SGP	71	51	150.086	0%	0%	3%
9	Partij vd Dieren	1.312	1.818	143.793	2%	2%	3%
10	Overige partijen *	1.134	4.428	146.978	2%	4%	3%
TOTAAL		56.566	98.523	5.557.772	100%	100%	100%

Percentage Nijmeegse en landelijke stemmen naar politieke partij m.b.t. Provinciale Staten verkiezing 2007



* Bij overige partijen zijn bij de Provinciale Staten verkiezing 2007 de volgende partijen opgenomen: Fortuyn, Groep Hop, Een voor de Vrijheid, Gelderland Lokaal en de Nederlandse Volks-Unie.

Bij overige partijen in de kolom landelijke stemmen PS 2007 zijn ook de stemmen op partijen opgenomen waarop in Gelderland niet gestemd kon worden.

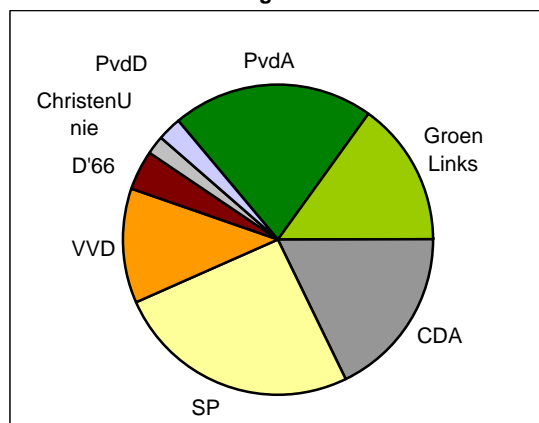
Bij overige partijen zijn bij de Tweede Kamer verkiezing 2006 de volgende partijen opgenomen: Nederland Transparant, PVN-Partij voor Nederland, Continue Directe Democratie Partij (CDDP), Liberaal Democratische Partij, Verenigde Senioren Partij, Lijst 14, Ad Bos Collectief, Fortuyn, Partij voor de Vrijheid en Een NL.

Verkiezing Provinciale Staten 2007

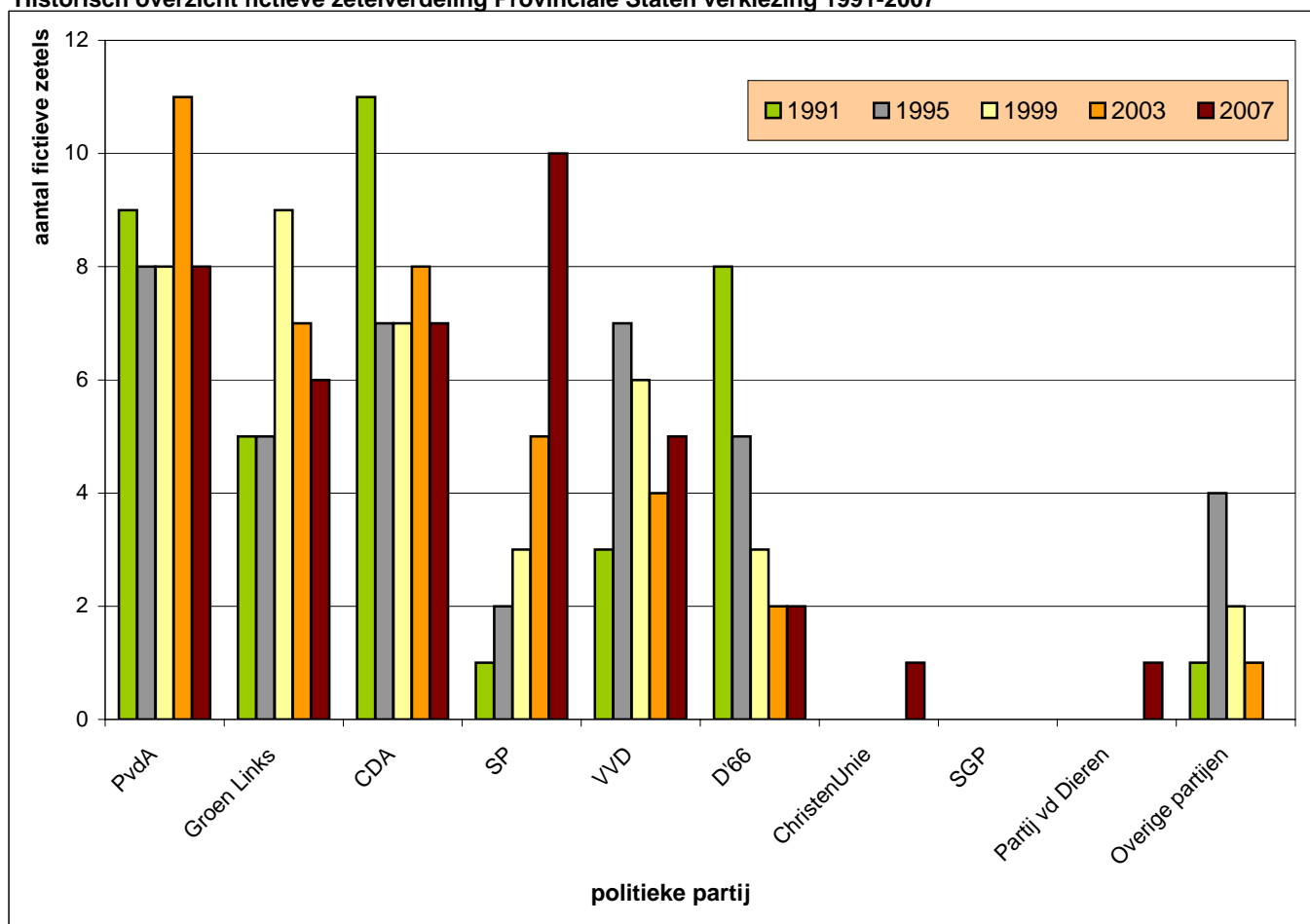
Fictieve gemeentelijke zetelverdeling naar politieke partij

	2007	2003	1999	1995	1991
1 PvdA	8	11	8	8	9
2 Groen Links	6	7	9	5	5
3 CDA	7	8	7	7	11
4 SP	10	5	3	2	1
5 VVD	5	4	6	7	3
6 D'66	2	2	3	5	8
7 ChristenUnie	1	0	0	0	0
8 SGP	0	0	0	0	0
9 Partij vd Dieren	1	0	0	0	0
10 Overige partijen *	0	1	2	4	1
TOTAAL	39	39	39	39	39

Fictieve zetelverdeling 2007



Historisch overzicht fictieve zetelverdeling Provinciale Staten verkiezing 1991-2007



* Bij overige partijen zijn bij de Provinciale Staten verkiezing 2007 de volgende partijen opgenomen: Fortuyn, Groep Hop, Een voor de Vrijheid, Gelderland Loka en de Nederlandse Volks-Unie.

Uitslagen per wijk

Verkiezing Provinciale Staten 2007

Uitgebrachte stemmen naar politieke partij en wijk: aantallen en percentages

Absoluut aantal stemmen	PvdA	Groen Links	CDA	SP	VVD	D66	Christen Unie	SGP	Partij voor de Dieren	Overige partijen *	Geldige stemmen	Blanco	Tot. uitgebr. stemmen **	Opgeroepen inwoners 2007
Benedenstad/Stadscentrum	665	726	425	927	488	190	43	1	104	60	3.629	24	3.653	7.207
Bottendaal	456	543	245	621	249	133	37	1	49	30	2.364	14	2.378	5.126
Galgenveld	482	367	552	368	314	164	40	3	51	27	2.368	14	2.382	4.287
Altrade/Hunnerberg/Hengstdal	1.570	1.458	982	1.831	777	365	115	6	157	103	7.364	28	7.392	14.032
Nije Veld	282	282	116	440	105	49	17	6	37	12	1.375	7	1.382	4.150
Biezen	356	283	151	492	116	42	42	3	57	26	1.578	5	1.583	5.286
Wolfskuil	300	325	136	566	136	72	31	3	42	41	1.631	1	1.632	4.299
Neerbosch-Oost	356	99	355	415	107	23	34	5	34	23	1.480	3	1.483	4.177
Hees/Heseveld	713	480	868	892	427	142	79	5	84	19	3.786	14	3.800	8.944
Hazenkamp	557	447	415	429	289	93	44	1	31	17	2.329	5	2.334	3.774
Goffert	232	159	243	251	148	39	15	3	27	27	1.136	6	1.142	2.846
Kwakkenberg	101	78	130	94	164	28	10	0	11	26	628	2	630	1.167
Groenewoud	292	290	471	298	258	101	56	2	43	62	1.837	7	1.844	3.210
St. Anna/Heijendaal	362	204	333	285	208	73	24	2	40	26	1.548	3	1.551	3.053
Hatertse Hei	292	226	280	357	137	52	35	3	38	36	1.447	2	1.449	3.377
Grootstal	355	156	294	458	114	32	22	0	49	20	1.506	3	1.509	3.737
Hatert	539	189	469	673	196	49	43	5	67	96	2.292	10	2.302	6.757
Brakkenstein	359	193	453	344	183	51	22	0	29	52	1.660	7	1.667	3.006
Meijhorst	173	53	111	212	58	10	20	0	16	21	663	2	665	1.946
Aldenhof	145	29	122	219	93	15	21	0	12	54	672	1	673	2.047
Malvert	187	31	170	175	42	1	23	2	15	10	665	1	666	1.848
Weezenhof	368	150	348	390	238	88	51	3	35	16	1.685	2	1.687	2.850
Tolhuis	271	127	185	377	122	23	23	2	19	19	1.170	2	1.172	3.240
Zwanenveld/Lankforst/Staddijk	460	159	363	703	224	46	61	6	69	14	2.145	9	2.154	5.879
't Acker	253	70	143	398	161	34	25	3	28	49	1.164	4	1.168	4.298
De Kamp	308	132	253	416	197	57	46	0	35	35	1.479	3	1.482	4.038
't Broek	206	62	119	286	179	22	27	0	23	19	943	2	945	2.829
Oosterhout/Ressen	250	124	247	214	281	61	29	2	27	30	1.265	3	1.268	2.802
Lent	269	202	480	366	283	66	29	0	32	111	1.838	2	1.840	4.095
Extra stembur Centraal Stat. ***	280	401	182	438	156	88	53	2	31	37	1.668	8	1.676	0
Extra stembur UMC St Radboud ***	256	235	205	241	162	78	36	2	20	16	1.251	10	1.261	365
TOTAAL	11.695	8.280	9.846	14.176	6.612	2.287	1.153	71	1.312	1.134	56.566	204	56.770	124.672

Percentage gerelateerd naar het totaal aantal stemmen per wijk	PvdA	Groen Links	CDA	SP	VVD	D66	Christen Unie	SGP	Partij voor de Dieren	Overige partijen *	Geldige stemmen	Blanco	Tot. uitgebr. stemmen **
Benedenstad/Stadscentrum	18,2	19,9	11,6	25,4	13,4	5,2	1,2	0,0	2,8	1,6	99,3	0,7	100,0
Bottendaal	19,2	22,8	10,3	26,1	10,5	5,6	1,6	0,0	2,1	1,3	99,4	0,6	100,0
Galgenveld	20,2	15,4	23,2	15,4	13,2	6,9	1,7	0,1	2,1	1,1	99,4	0,6	100,0
Altrade/Hunnerberg/Hengstdal	21,2	19,7	13,3	24,8	10,5	4,9	1,6	0,1	2,1	1,4	99,6	0,4	100,0
Nije Veld	20,4	20,4	8,4	31,8	7,6	3,5	1,2	0,4	2,7	0,9	99,5	0,5	100,0
Biezen	22,5	17,9	9,5	31,1	7,3	2,7	2,7	0,2	3,6	1,6	99,7	0,3	100,0
Wolfskuil	18,4	19,9	8,3	34,7	8,3	4,4	1,9	0,2	2,6	2,5	99,9	0,1	100,0
Neerbosch-Oost	24,0	6,7	23,9	28,0	7,2	1,6	2,3	0,3	2,3	1,6	99,8	0,2	100,0
Hees/Heseveld	18,8	12,6	22,8	23,5	11,2	3,7	2,1	0,1	2,2	0,5	99,6	0,4	100,0
Hazenkamp	23,9	19,2	17,8	18,4	12,4	4,0	1,9	0,0	1,3	0,7	99,8	0,2	100,0
Goffert	20,3	13,9	21,3	22,0	13,0	3,4	1,3	0,3	2,4	2,4	99,5	0,5	100,0
Kwakkenberg	16,0	12,4	20,6	14,9	26,0	4,4	1,6	0,0	1,7	4,1	99,7	0,3	100,0
Groenewoud	15,8	15,7	25,5	16,2	14,0	5,5	3,0	0,1	2,3	3,4	99,6	0,4	100,0
St. Anna/Heijendaal	23,3	13,2	21,5	18,4	13,4	4,7	1,5	0,1	2,6	1,7	99,8	0,2	100,0
Hatertse Hei	20,2	15,6	19,3	24,6	9,5	3,6	2,4	0,2	2,6	2,5	99,9	0,1	100,0
Grootstal	23,5	10,3	19,5	30,4	7,6	2,1	1,5	0,0	3,2	1,3	99,8	0,2	100,0
Hatert	23,4	8,2	20,4	29,2	8,5	2,1	1,9	0,2	2,9	4,2	99,6	0,4	100,0
Brakkenstein	21,5	11,6	27,2	20,6	11,0	3,1	1,3	0,0	1,7	3,1	99,6	0,4	100,0
Meijhorst	26,0	8,0	16,7	31,9	8,7	1,5	3,0	0,0	2,4	3,2	99,7	0,3	100,0
Aldenhof	21,5	4,3	18,1	32,5	13,8	2,2	3,1	0,0	1,8	8,0	99,9	0,1	100,0
Malvert	28,1	4,7	25,5	26,3	6,3	0,2	3,5	0,3	2,3	1,5	99,8	0,2	100,0
Weezenhof	21,8	8,9	20,6	23,1	14,1	5,2	3,0	0,2	2,1	0,9	99,9	0,1	100,0
Tolhuis	23,1	10,8	15,8	32,2	10,4	2,0	2,0	0,2	1,6	1,6	99,8	0,2	100,0
Zwanenveld/Lankforst/Staddijk	21,4	7,4	16,9	32,6	10,4	2,1	2,8	0,3	3,2	0,6	99,6	0,4	100,0
't Acker	21,7	6,0	12,2	34,1	13,8	2,9	2,1	0,3	2,4	4,2	99,7	0,3	100,0
De Kamp	20,8	8,9	17,1	28,1	13,3	3,8	3,1	0,0	2,4	2,4	99,8	0,2	100,0
't Broek	21,8	6,6	12,6	30,3	18,9	2,3	2,9	0,0	2,4	2,0	99,8	0,2	100,0
Oosterhout/Ressen	19,7	9,8	19,5	16,9	22,2	4,8	2,3	0,2	2,1	2,4	99,8	0,2	100,0
Lent	14,6	11,0	26,1	19,9	15,4	3,6	1,6	0,0	1,7	6,0	99,9	0,1	100,0
Extra stembur Centraal Stat. ***	16,7	23,9	10,9	26,1	9,3	5,3	3,2	0,1	1,8	2,2	99,5	0,5	100,0
Extra stembur UMC St Radboud ***	20,3	18,6	16,3	19,1	12,8	6,2	2,9	0,2	1,6	1,3	99,2	0,8	100,0

* Bij overige partijen zijn bij de Provinciale Staten verkiezing 2007 de volgende partijen opgenomen: Fortuyn, Groep Hop, Een voor de Vrijheid, Gelderland Lokaal en de Nederlandse Volks-Unie.

** De totaal uitgebrachte stemmen zijn stemmen van inwoners uit de wijk en mogelijke mobiele stemmen.

*** Bij het Centraal Station en het UMC St. Radboud is voor de hele dag een stembureau geplaatst.

Verkiezing Provinciale Staten 2007

Geldige stemmen naar politieke partij en wijk: aantallen en percentages (vervolg)

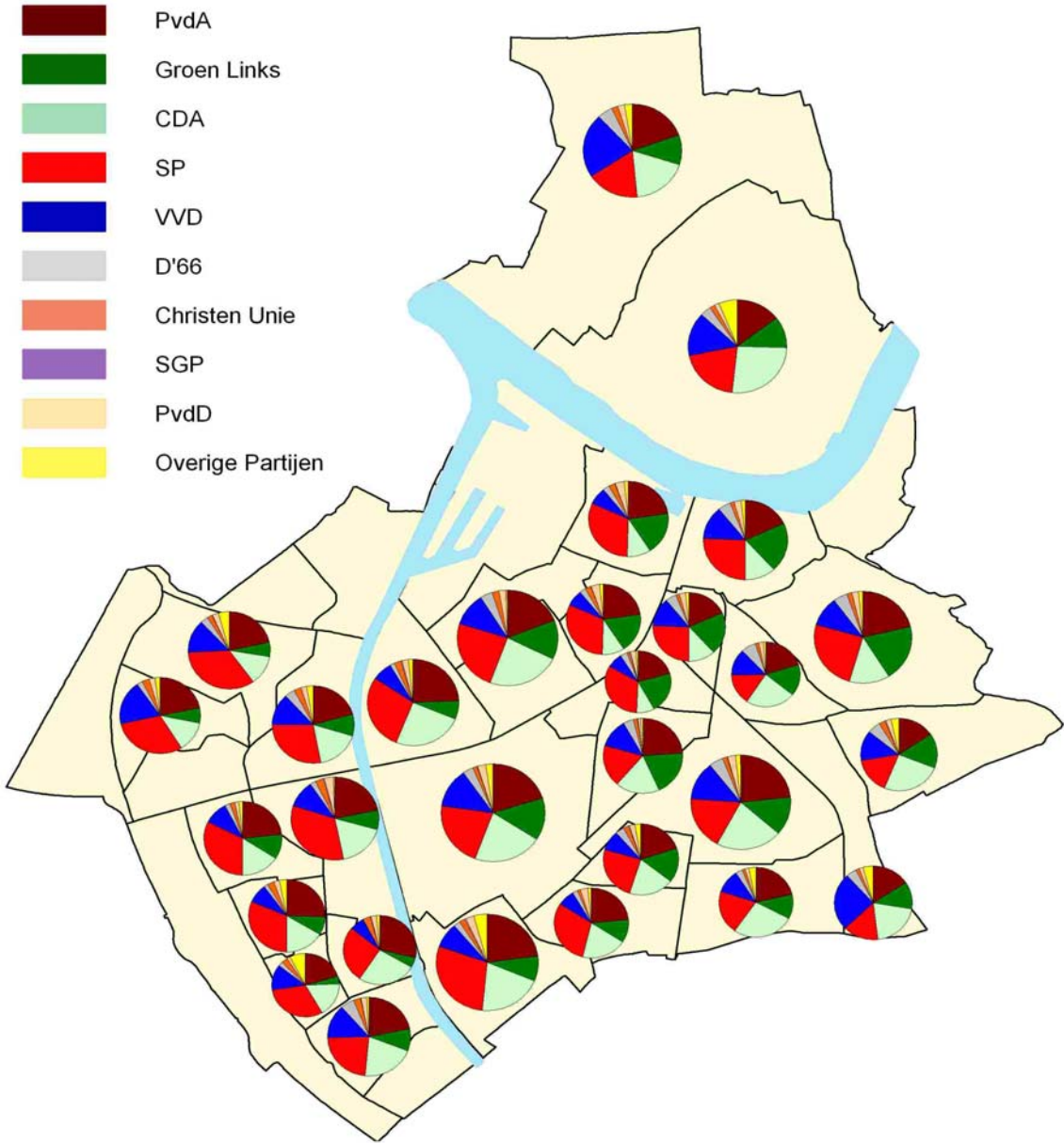
Percentage gerelateerd naar het totaal aantal stemmen per partij	PvdA	Groen Links	CDA	SP	VVD	D66	Christen Unie	SGP	Partij voor de Dieren	Overige partijen *	Geldige stemmen	Blanco	Tot. uitgebr. stemmen **	Opgeroepen inwoners 2007
Benedenstad/Stadscentrum	5,7	8,8	4,3	6,5	7,4	8,3	3,7	1,4	7,9	5,3	6,4	11,8	6,4	5,8
Bottendaal	3,9	6,6	2,5	4,4	3,8	5,8	3,2	1,4	3,7	2,6	4,2	6,9	4,2	4,1
Galgenveld	4,1	4,4	5,6	2,6	4,7	7,2	3,5	4,2	3,9	2,4	4,2	6,9	4,2	3,4
Altrade/Hunnerberg/Hengstdal	13,4	17,6	10,0	12,9	11,8	16,0	10,0	8,5	12,0	9,1	13,0	13,7	13,0	11,3
Nije Veld	2,4	3,4	1,2	3,1	1,6	2,1	1,5	8,5	2,8	1,1	2,4	3,4	2,4	3,3
Biezen	3,0	3,4	1,5	3,5	1,8	1,8	3,6	4,2	4,3	2,3	2,8	2,5	2,8	4,2
Wolfskuil	2,6	3,9	1,4	4,0	2,1	3,1	2,7	4,2	3,2	3,6	2,9	0,5	2,9	3,4
Neerbosch-Oost	3,0	1,2	3,6	2,9	1,6	1,0	2,9	7,0	2,6	2,0	2,6	1,5	2,6	3,4
Hees/Heseveld	6,1	5,8	8,8	6,3	6,5	6,2	6,9	7,0	6,4	1,7	6,7	6,9	6,7	7,2
Hazenkamp	4,8	5,4	4,2	3,0	4,4	4,1	3,8	1,4	2,4	1,5	4,1	2,5	4,1	3,0
Goffert	2,0	1,9	2,5	1,8	2,2	1,7	1,3	4,2	2,1	2,4	2,0	2,9	2,0	2,3
Kwakkenberg	0,9	0,9	1,3	0,7	2,5	1,2	0,9	0,0	0,8	2,3	1,1	1,0	1,1	0,9
Groenewoud	2,5	3,5	4,8	2,1	3,9	4,4	4,9	2,8	3,3	5,5	3,2	3,4	3,2	2,6
St. Anna/Heijendaal	3,1	2,5	3,4	2,0	3,1	3,2	2,1	2,8	3,0	2,3	2,7	1,5	2,7	2,4
Hatertse Hei	2,5	2,7	2,8	2,5	2,1	2,3	3,0	4,2	2,9	3,2	2,6	1,0	2,6	2,7
Grootstal	3,0	1,9	3,0	3,2	1,7	1,4	1,9	0,0	3,7	1,8	2,7	1,5	2,7	3,0
Hatert	4,6	2,3	4,8	4,7	3,0	2,1	3,7	7,0	5,1	8,5	4,1	4,9	4,1	5,4
Brakkenstein	3,1	2,3	4,6	2,4	2,8	2,2	1,9	0,0	2,2	4,6	2,9	3,4	2,9	2,4
Meijhorst	1,5	0,6	1,1	1,5	0,9	0,4	1,7	0,0	1,2	1,9	1,2	1,0	1,2	1,6
Aldenhof	1,2	0,4	1,2	1,5	1,4	0,7	1,8	0,0	0,9	4,8	1,2	0,5	1,2	1,6
Malvert	1,6	0,4	1,7	1,2	0,6	0,0	2,0	2,8	1,1	0,9	1,2	0,5	1,2	1,5
Weezenhof	3,1	1,8	3,5	2,8	3,6	3,8	4,4	4,2	2,7	1,4	3,0	1,0	3,0	2,3
Tolhuis	2,3	1,5	1,9	2,7	1,8	1,0	2,0	2,8	1,4	1,7	2,1	1,0	2,1	2,6
Zwanenveld/Lankforst/Staddijk	3,9	1,9	3,7	5,0	3,4	2,0	5,3	8,5	5,3	1,2	3,8	4,4	3,8	4,7
't Acker	2,2	0,8	1,5	2,8	2,4	1,5	2,2	4,2	2,1	4,3	2,1	2,0	2,1	3,4
De Kamp	2,6	1,6	2,6	2,9	3,0	2,5	4,0	0,0	2,7	3,1	2,6	1,5	2,6	3,2
't Broek	1,8	0,7	1,2	2,0	2,7	1,0	2,3	0,0	1,8	1,7	1,7	1,0	1,7	2,3
Oosterhout/Ressen	2,1	1,5	2,5	1,5	4,2	2,7	2,5	2,8	2,1	2,6	2,2	1,5	2,2	2,2
Lent	2,3	2,4	4,9	2,6	4,3	2,9	2,5	0,0	2,4	9,8	3,2	1,0	3,2	3,3
Extra stembur Centraal Stat. ***	2,4	4,8	1,8	3,1	2,4	3,8	4,6	2,8	2,4	3,3	2,9	3,9	3,0	--
Extra stembur UMC St Radboud ***	2,2	2,8	2,1	1,7	2,5	3,4	3,1	2,8	1,5	1,4	2,2	4,9	2,2	--
Totaal	100	100	100	100	100	100	100	100	100	100	100	100	100	100

* Bij overige partijen zijn bij de Provinciale Staten verkiezing 2007 de volgende partijen opgenomen: Fortuyn, Groep Hop, Een voor de Vrijheid, Gelderland Lokaal en de Nederlandse Volks-Unie.

** De totaal uitgebrachte stemmen zijn stemmen van inwoners uit de wijk en mogelijke mobiele stemmen.

*** Bij het Centraal Station en het UMC St. Radboud is voor de hele dag een stembureau geplaatst.

Stemgedrag naar wijk Provinciale Staten verkiezing 2007



Verkiezing Provinciale Staten 2007

Opkomst(percentage, stemgerechtigden en aantal geldige stemmen naar wijk

	2007									2007 versus 2003		
	Totaal uitgebrachte stemmen 2007	Waarvan stemmen in eigen wijk	Waarvan stemmen uit andere wijken **	Elders uitgebrachte stemmen ****	Aantal stemmers in eigen wijk	Opgeroepen inwoners 2007	Opkomstperc. *****	% stemmen uit andere wijken	% stemmen elders uitgebracht	Totaal uitgebrachte stemmen 2003	opk. % 2003	verschil '07-'03
1 Benedenstad/Stadscentrum	3.653	2.820	833	600	3.420	7.207	47,5	22,8	16,4	3296	47,3	0,2
2 Bottendaal	2.378	2.077	301	518	2.595	5.126	50,6	12,7	21,8	2560	52,0	-1,3
3 Galgenveld	2.382	2.235	147	468	2.703	4.287	63,1	6,2	19,6	2471	65,1	-2,1
4 Altrade/Hunnerberg/Hengstdal	7.392	6.869	523	975	7.844	14.032	55,9	7,1	13,2	7658	55,8	0,1
7 Nije Veld	1.382	1.290	92	263	1.553	4.150	37,4	6,7	19,0	1370	32,5	4,9
15 Biezen	1.583	1.509	74	339	1.848	5.286	35,0	4,7	21,4	1698	33,4	1,6
16 Wolfskuil	1.632	1.323	309	233	1.556	4.299	36,2	18,9	14,3	1194	29,8	6,4
18 Neerbosch-Oost	1.483	1.389	94	149	1.538	4.177	36,8	6,3	10,0	1652	39,2	-2,3
17 Hees/Heseveld	3.800	3.609	191	594	4.203	8.944	47,0	5,0	15,6	4040	46,0	1,0
8 Hazenkamp	2.334	2.160	174	277	2.437	3.774	64,6	7,5	11,9	2342	63,0	1,6
9 Goffert	1.142	1.039	103	197	1.236	2.846	43,4	9,0	17,3	1142	40,7	2,8
5 Kwakkenberg	630	575	55	157	732	1.167	62,7	8,7	24,9	705	63,3	-0,6
6 Groenewoud	1.844	1.540	304	232	1.772	3.210	55,2	16,5	12,6	1685	57,7	-2,5
10 St. Anna/Heijendaal	1.551	1.405	146	352	1.757	3.053	57,5	9,4	22,7	1753	58,1	-0,6
11 Hatertse Hei	1.449	1.401	48	221	1.622	3.377	48,0	3,3	15,3	1651	48,2	-0,2
12 Grootstal	1.509	1.388	121	197	1.585	3.737	42,4	8,0	13,1	1702	44,8	-2,4
13 Hatert	2.302	2.127	175	243	2.370	6.757	35,1	7,6	10,6	2345	34,8	0,3
14 Brakkenstein	1.667	1.558	109	126	1.684	3.006	56,0	6,5	7,6	1670	57,0	-0,9
21 Meijhorst	665	584	81	65	649	1.946	33,4	12,2	9,8	639	32,5	0,8
22 Aldenhof	673	626	47	78	704	2.047	34,4	7,0	11,6	707	33,6	0,8
23 Malvert	666	578	88	42	620	1.848	33,5	13,2	6,3	658	35,0	-1,5
24 Weezenhof	1.687	1.590	97	105	1.695	2.850	59,5	5,7	6,2	1710	59,3	0,2
19 Tolhuis	1.172	1.114	58	183	1.297	3.240	40,0	4,9	15,6	1311	40,3	-0,3
20 Zwanenveld/Lankforst/Staddijk	2.154	1.972	182	200	2.172	5.879	36,9	8,4	9,3	2222	36,6	0,4
25 't Acker	1.168	1.094	74	128	1.222	4.298	28,4	6,3	11,0	1155	27,0	1,4
26 De Kamp	1.482	1.415	67	137	1.552	4.038	38,4	4,5	9,2	1608	39,9	-1,5
27 't Broek	945	860	85	91	951	2.829	33,6	9,0	9,6	977	35,0	-1,4
28 Oosterhout/Ressen	1.268	1.268	0	58	1.326	2.802	47,3	0,0	4,6	863	50,3	-3,0
29 Lent	1.840	1.806	34	132	1.938	4.095	47,3	1,8	7,2	1552	52,6	-5,3
30 Extra stembur Centraal Stat. ***	1.676	--	1.676	0	--	--	--	100,0	--	--	--	--
30 Extra stembur UMC St Radboud ***	1.261	135	1.126	55	190	365	52,1	89,3	4,4	--	--	--
Totaal	56.770	49356	7.414	7.415	56.771	124672	45,5	13,1	13,1	54.336	45,2	0,3

* Bij overige partijen zijn bij de Provinciale Staten verkiezing 2007 de volgende partijen opgenomen: Fortuyn, Groep Hop, Een voor de Vrijheid, Gelderland Lokaal en de Nederlandse Volks-Unie.

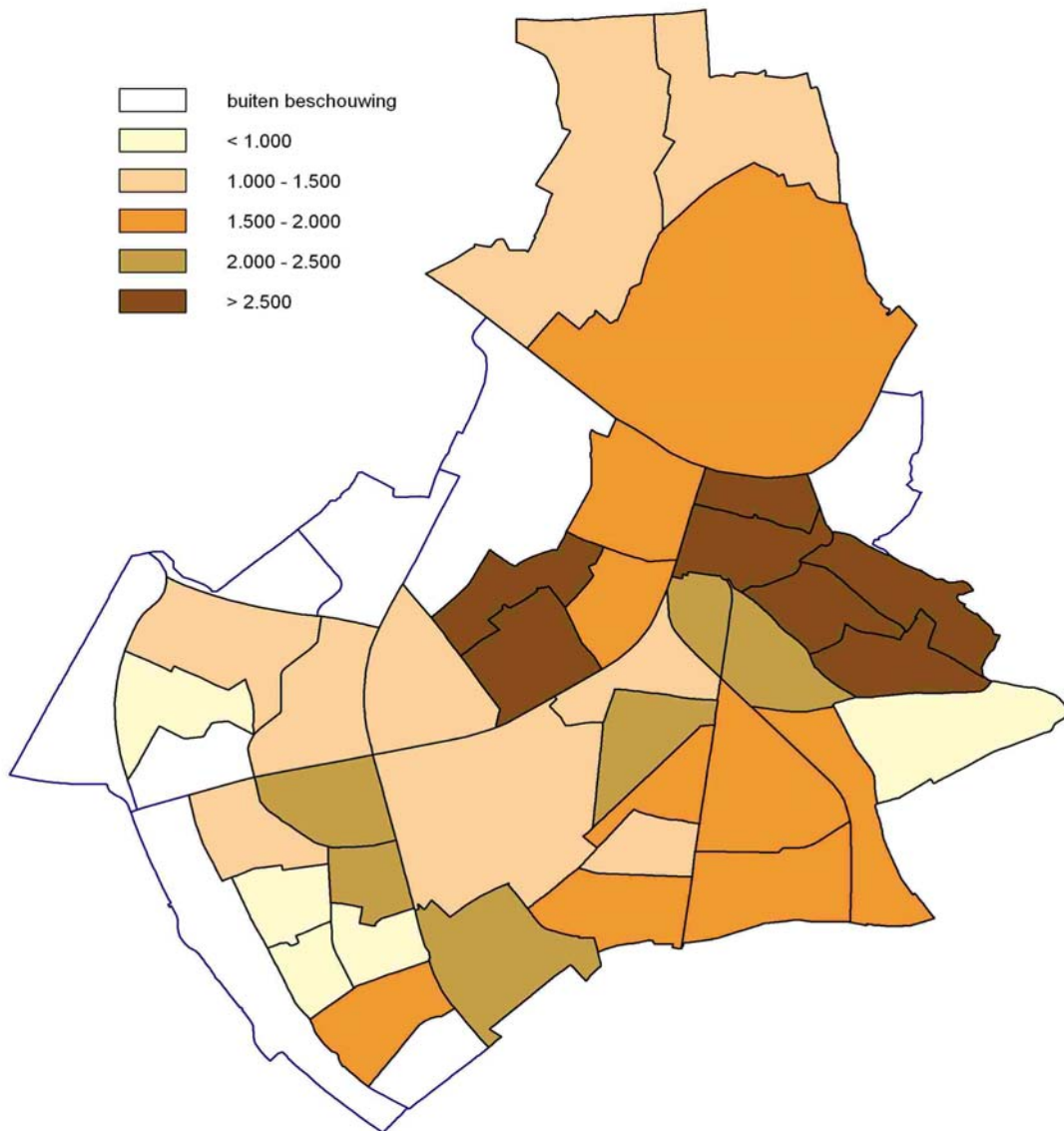
** Met stemmen uit andere wijken worden mensen, die voor een andere wijk zijn opgeroepen om hun stem uit te brengen, bedoeld.

*** Bij het Centraal Station en het UMC St. Radboud is voor de hele dag een extra stembureau geplaatst.

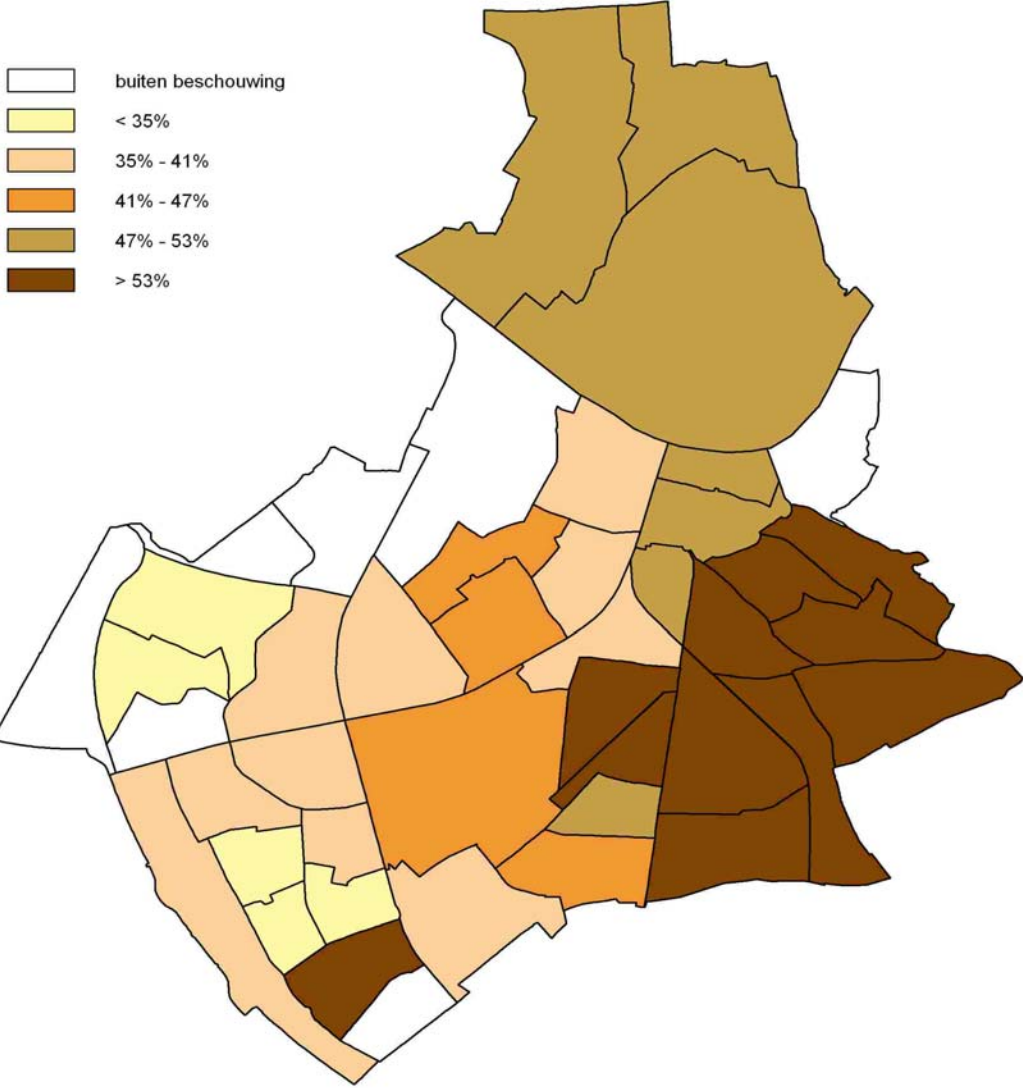
**** Op de meeste stembureaus zijn d.m.v. turflijsten de stemmen uit andere wijken bijgehouden. Hierdoor zijn de stemmen uit andere wijken te herleiden naar elders uitgebrachte stemmen.

***** Met de berekening van het opkomstpercentage is rekening gehouden met stemmen uit andere wijken en elders uitgebrachte stemmen.

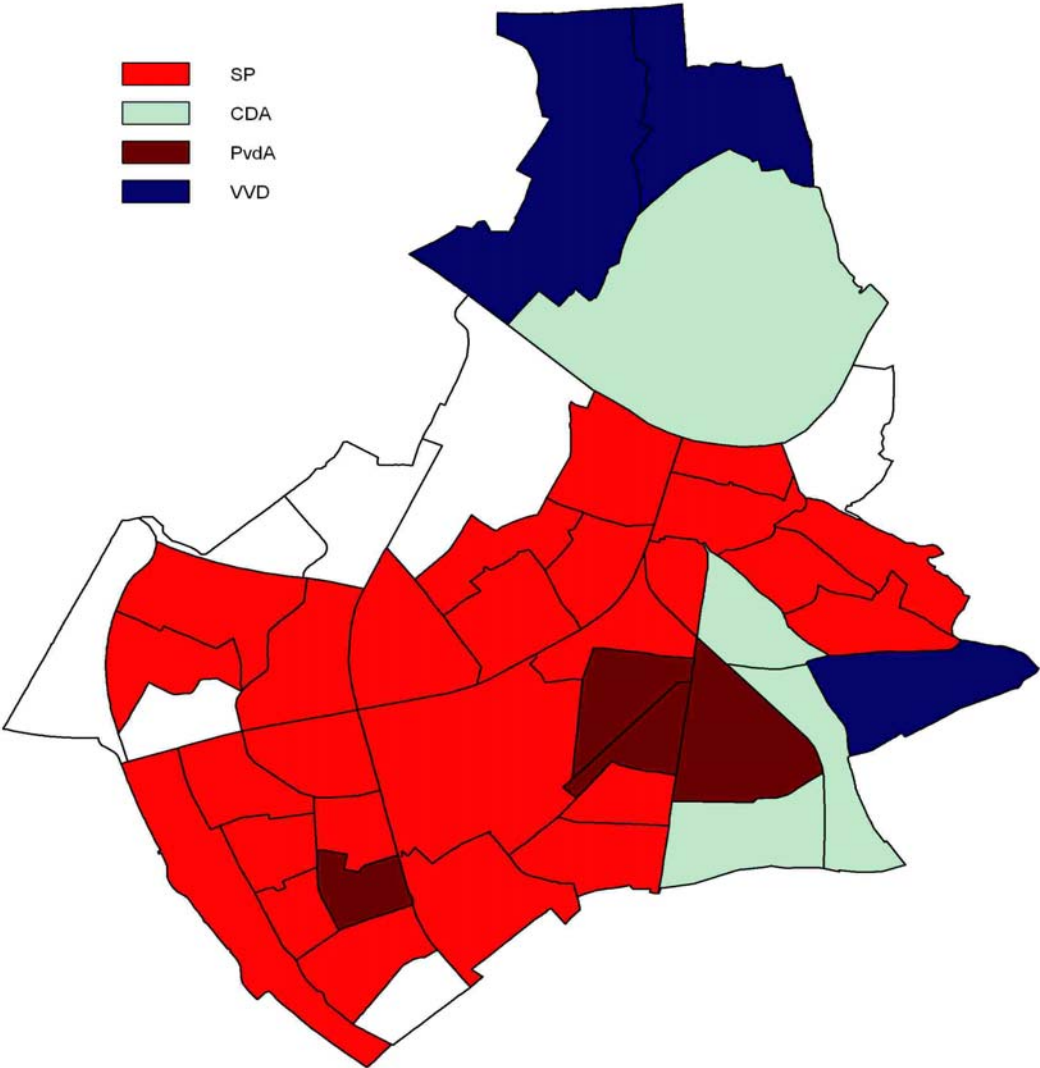
Aantal uitgebrachte stemmen naar wijk Provinciale Staten verkiezingen 2007



Opkomstpercentage per wijk Provinciale Staten verkiezing 2007



Grootste partij per wijk Provinciale Statenverkiezingen 2007



Uitslagen stembureaus

Verkiezing Provinciale Staten 2007

Percentages uitgebrachte stemmen naar stembureau

nr	wijk(combinatie)	Nr stembureau	Stembureau	PvdA	Groen Links	CDA	SP	VVD	D66	Christen Unie	SGP	Partij voor de Dieren	Overige partijen *	Geldige stemmen	Blanco	Totaal uitgebrachte stemmen 2007
1	Benedenstad/Centrum	1	Stadswinkel	18,4	18,1	12,0	22,6	16,2	6,5	1,5	0,0	2,1	1,8	99,4	0,6	100,0
1	Benedenstad/Centrum	2	Stadhuis	20,1	18,5	10,6	25,9	12,3	4,8	1,6	0,0	3,4	2,1	99,4	0,6	100,0
1	Benedenstad/Centrum	3	Activiteitencentrum Doddendaal	15,3	22,1	14,5	23,6	13,5	5,3	0,9	0,1	2,6	1,1	99,1	0,9	100,0
1	Benedenstad/Centrum	4	Clubhuis "Het Oude Weeshuis"	18,2	22,7	9,3	31,6	9,4	3,3	0,1	0,0	3,6	1,3	99,6	0,4	100,0
2	Bottendaal	5	Concertgebouw De Vereeniging	16,5	18,0	16,6	20,7	15,1	6,5	1,9	0,2	2,3	1,2	99,1	0,9	100,0
2	Bottendaal	6	Wijkcentrum Burghardt	19,6	24,7	8,2	26,5	10,4	6,5	1,2	0,0	1,3	1,2	99,4	0,6	100,0
2	Bottendaal	7	School de Driemaster	20,9	24,5	7,7	30,1	6,8	3,8	1,8	0,0	2,8	1,4	99,7	0,3	100,0
3	Galgenveld	12	Joannesschool Nijmegen	19,6	19,9	15,0	19,6	11,8	8,6	1,4	0,1	2,0	1,5	99,5	0,5	100,0
3	Galgenveld	13	Oud Burgeren Gasthuis	20,8	12,4	29,6	11,6	13,8	7,0	1,2	0,1	2,3	0,6	99,4	0,6	100,0
3	Galgenveld	21	Oud Burgeren Gasthuis	20,3	13,5	25,6	14,9	14,2	4,6	2,6	0,1	2,1	1,3	99,3	0,7	100,0
4	Altrade/Hunnerberg/Hengstdal	8	Karel de Grote College	18,4	19,5	13,9	19,9	15,3	7,3	1,6	0,0	2,3	1,4	99,7	0,3	100,0
4	Altrade/Hunnerberg/Hengstdal	9	Wijkcentrum Daalsehof	19,3	22,2	8,0	28,6	9,3	5,5	3,1	0,0	1,7	1,4	99,3	0,7	100,0
4	Altrade/Hunnerberg/Hengstdal	10	Canisiuscollege	23,3	17,4	12,8	25,9	9,9	5,1	1,7	0,1	2,1	1,3	99,7	0,3	100,0
4	Altrade/Hunnerberg/Hengstdal	11	Het Badhuis	22,9	24,6	9,1	26,0	7,2	4,7	1,2	0,1	2,4	1,2	99,6	0,4	100,0
4	Altrade/Hunnerberg/Hengstdal	14	Verpleeghuis Margriet	18,6	15,8	22,8	16,3	16,5	4,7	1,8	0,0	1,4	1,1	99,1	0,9	100,0
4	Altrade/Hunnerberg/Hengstdal	16	School de Sterredans	20,6	15,2	21,8	17,7	13,3	7,2	1,4	0,1	1,3	1,1	99,8	0,2	100,0
4	Altrade/Hunnerberg/Hengstdal	19	Ark van Oost	20,1	20,4	12,2	30,7	8,5	1,8	0,8	0,2	3,2	1,6	99,7	0,3	100,0
4	Altrade/Hunnerberg/Hengstdal	20	Ark van Oost	25,9	18,8	10,0	31,2	6,9	1,9	0,7	0,0	2,2	2,2	100,0	0,0	100,0
5	Kwakkenberg	17	Montessori College	16,0	12,4	20,6	14,9	26,0	4,4	1,6	0,0	1,7	1,9	99,7	0,3	100,0
6	Groenewoud	18	Huize Nijeveld	15,8	17,6	21,3	20,0	10,1	6,8	3,6	0,1	1,9	2,3	99,4	0,6	100,0
6	Groenewoud	22	Huize St. Joachim en Anna	15,9	13,3	31,1	11,2	19,0	3,7	2,4	0,1	2,9	0,2	99,9	0,1	100,0
7	Nije Veld	23	School Groot Nijeveld	17,2	23,0	8,7	29,3	9,9	4,3	1,6	0,4	2,1	2,7	99,1	0,9	100,0
7	Nije Veld	24	De Vrijbouter	25,0	18,3	5,5	33,8	5,0	3,3	1,0	0,5	2,9	4,3	99,5	0,5	100,0
7	Nije Veld	74	School R.O.C.	20,1	18,8	11,1	33,4	7,0	2,8	1,0	0,5	3,3	2,0	100,0	0,0	100,0
8	Hazenkamp	26	School R.O.C.	25,3	20,6	15,5	17,9	12,5	4,4	1,7	0,0	0,8	1,1	99,8	0,2	100,0
8	Hazenkamp	28	Martinus van Beekschool	22,5	17,7	20,0	18,9	12,3	3,5	2,0	0,1	1,9	0,8	99,7	0,3	100,0
9	Goffert	36	Wijkcentrum De Klokketoren	16,3	20,7	9,9	32,5	7,2	4,4	1,9	0,8	4,1	1,7	99,4	0,6	100,0
9	Goffert	37	Groenschool Nijmegen	22,2	10,8	26,6	17,1	15,7	3,0	1,0	0,0	1,5	1,7	99,5	0,5	100,0
10	St. Anna/Heijendaal	27	Huurdersvereniging Talis	22,5	8,5	26,0	22,7	9,7	3,9	2,2	0,2	2,6	1,2	99,6	0,4	100,0
10	St. Anna/Heijendaal	35	Restaurant Valdin	23,7	15,3	19,4	16,4	15,1	5,1	1,2	0,1	2,6	1,0	99,9	0,1	100,0
11	Hatertse Hei	29	Dep. Tech. School Jonkerbosch	22,2	18,0	15,0	26,2	9,1	2,6	2,1	0,2	3,2	1,4	99,8	0,2	100,0
11	Hatertse Hei	30	Islamitische School Hidayah	18,4	13,6	23,0	23,4	9,8	4,4	2,7	0,3	2,2	2,3	99,9	0,1	100,0
12	Grootstal	31	Pauluskerk	23,0	12,6	16,8	28,8	9,4	2,4	1,1	0,0	4,1	1,4	99,6	0,4	100,0
12	Grootstal	32	Wijkcentrum de Schakel	24,0	8,4	21,9	31,8	5,9	1,9	1,8	0,0	2,5	2,0	100,0	0,0	100,0
13	Hatert	38	School De Vossenburcht	19,7	8,2	24,7	26,1	9,9	2,0	2,3	0,2	2,5	4,1	99,6	0,4	100,0
13	Hatert	39	Woon- Zorgcentr.Nieuw Malderborgh	26,6	4,9	20,2	32,8	6,9	0,6	1,5	0,6	3,0	2,6	99,8	0,2	100,0
13	Hatert	40	Wijkcentrum Hatert	28,2	7,8	16,6	33,6	5,5	1,6	1,6	0,0	2,3	2,4	99,8	0,2	100,0
13	Hatert	41	Ontmoetingsruimte	19,8	10,9	20,3	25,3	11,2	3,8	2,0	0,2	3,8	1,8	99,1	0,9	100,0

* Bij overige partijen zijn bij de Provinciale Staten verkiezing 2007 de volgende partijen opgenomen: Fortuyn, Groep Hop, Een voor de Vrijheid, Gelderland Lokaal en de Nederlandse Volks-Unie.

Verkiezing Provinciale Staten 2007

Percentages uitgebrachte stemmen naar stembureau

nr	wijk(combinatie)	Nr stembureau	Stembureau	PvdA	Groen Links	CDA	SP	VVD	D66	Christen Unie	SGP	Partij voor de Dieren	Overige partijen *	Geldige stemmen	Blanco	Totaal uitgebrachte stemmen 2006
14	Brakkenstein	33	Roomsche Leven	21,4	15,6	21,6	22,3	12,5	2,4	1,0	0,0	2,0	0,7	99,6	0,4	100,0
14	Brakkenstein	34	Huize Boszicht	21,7	6,4	34,4	18,5	9,0	3,9	1,8	0,0	1,4	2,6	99,6	0,4	100,0
15	Biezen	42	Boenbast en Snotjanna	17,4	12,6	9,1	40,4	4,8	0,9	4,8	0,4	5,7	3,5	99,6	0,4	100,0
15	Biezen	43	School Aquamarijn	20,3	22,6	8,0	28,1	8,1	4,2	2,0	0,0	3,6	2,9	99,7	0,3	100,0
15	Biezen	44	Gemeenschapshuis	26,6	14,8	11,3	31,0	7,4	1,7	2,6	0,3	2,9	1,2	99,7	0,3	100,0
16	Wolfskuil	45	School de Wieken	19,9	13,0	10,3	35,6	10,7	3,8	1,7	0,4	2,5	2,3	100,0	0,0	100,0
16	Wolfskuil	46	Wijkcentrum Villanova	18,7	24,2	5,7	37,0	5,5	3,9	2,3	0,2	1,6	0,7	99,8	0,2	100,0
16	Wolfskuil	48	Wijkcentrum Titus Brandsma	17,2	21,9	8,7	32,7	8,5	5,2	1,8	0,0	3,2	0,8	100,0	0,0	100,0
17	Hees/Heseveld	49	School GVO	20,4	17,7	14,6	24,0	10,6	5,9	3,1	0,0	1,9	1,4	99,5	0,5	100,0
17	Hees/Heseveld	50	School Zonnewende	17,9	15,6	15,2	29,2	10,8	3,1	1,9	0,0	2,1	3,1	98,8	1,2	100,0
17	Hees/Heseveld	51	School de Lanteerne	17,3	11,9	23,1	24,7	11,6	2,2	3,6	0,5	2,1	2,8	99,8	0,2	100,0
17	Hees/Heseveld	52	Wijkcentrum Heseveide	16,2	7,8	32,3	28,5	5,4	1,4	1,7	0,3	2,8	3,6	100,0	0,0	100,0
17	Hees/Heseveld	53	Huize Sonnehaert	23,9	12,3	21,7	19,8	11,6	4,0	0,9	0,0	2,7	3,0	100,0	0,0	100,0
17	Hees/Heseveld	54	Helicon Opleidingen	15,6	10,8	29,2	17,7	16,3	5,1	1,6	0,0	1,7	1,6	99,4	0,6	100,0
18	Neerbosch Oost	55	Bejaardencentrum de Honinghoeve	23,4	5,2	26,9	26,1	6,6	2,1	2,9	0,3	1,9	4,4	99,7	0,3	100,0
18	Neerbosch Oost	56	Wijkcentrum de Schalmei	24,6	8,1	21,1	29,8	7,8	1,1	1,7	0,4	2,6	2,6	99,9	0,1	100,0
19	Tolhuis	63	School De Dukendonck	23,5	11,8	17,5	29,8	10,4	2,7	1,7	0,2	1,4	0,9	99,8	0,2	100,0
19	Tolhuis	64	Hobbywerkplaats	22,7	9,9	14,0	34,5	10,4	1,2	2,2	0,2	1,9	2,7	99,8	0,2	100,0
20	Zwanenveld/Lankforst/Staddijk	59	Nutsschool Lankforst	22,3	7,3	22,9	30,1	8,8	2,3	3,0	0,1	1,2	1,7	99,9	0,1	100,0
20	Zwanenveld/Lankforst/Staddijk	60	Ontmoetingsruimte Leuvenshof	16,6	6,8	12,5	37,8	11,7	3,3	2,7	0,3	5,2	2,7	99,5	0,5	100,0
20	Zwanenveld/Lankforst/Staddijk	67	School Prins Maurits	21,9	8,1	13,6	34,9	9,9	0,2	3,3	0,7	3,7	2,9	99,1	0,9	100,0
20	Zwanenveld/Lankforst/Staddijk	75	Bibliotheek Zwanenveld	22,6	7,2	15,1	30,8	11,8	2,7	2,4	0,2	3,9	3,0	99,7	0,3	100,0
21	Meijhorst	62	School De Meiboom	26,0	8,0	16,7	31,9	8,7	1,5	3,0	0,0	2,4	1,5	99,7	0,3	100,0
22	Aldenhof	57	Bejaardencentrum De Doekenborg	23,8	4,4	15,3	35,3	10,9	1,6	3,8	0,0	1,9	3,1	100,0	0,0	100,0
22	Aldenhof	58	Openwijkschool de Aldenhove	19,5	4,2	20,7	30,0	16,4	2,8	2,5	0,0	1,7	1,7	99,7	0,3	100,0
23	Malvert	61	De Orangerie, zorgcentrum	28,1	4,7	25,5	26,3	6,3	0,2	3,5	0,3	2,3	2,9	99,8	0,2	100,0
24	Weezenhof	65	De Dageraad	25,8	8,0	18,1	23,9	14,9	3,9	2,4	0,1	2,4	0,3	99,9	0,1	100,0
24	Weezenhof	66	Prins Clausschool	19,0	9,5	22,4	22,5	13,5	6,2	3,4	0,2	1,8	1,2	99,9	0,1	100,0
25	t Acker	70	Jongeren centrum Sprokkelenburg	24,4	5,9	8,9	37,2	10,8	2,7	2,2	0,2	3,7	3,9	100,0	0,0	100,0
25	t Acker	71	Openwijkschool de Inter Acker	20,9	7,4	11,6	31,5	16,3	3,0	2,5	0,2	2,7	3,7	99,8	0,2	100,0
25	t Acker	72	School De Wingerd	19,4	4,5	16,9	33,4	14,3	3,1	1,7	0,3	0,6	5,1	99,2	0,8	100,0
26	De Kamp	68	Parochie Lindenholt	22,5	7,7	20,2	25,8	13,1	3,6	3,1	0,0	1,8	1,8	99,6	0,4	100,0
26	De Kamp	69	School De Luithorst	19,0	10,1	13,9	30,4	13,5	4,0	3,1	0,0	3,0	3,0	100,0	0,0	100,0
27	t Broek	47	Wijkcentrum de Brack	20,8	6,5	12,0	33,4	17,1	1,7	3,3	0,0	2,8	2,2	99,7	0,3	100,0
27	t Broek	73	Lindenholt College	23,6	6,7	13,7	24,8	22,2	3,5	2,0	0,0	1,7	1,7	100,0	0,0	100,0
28	Oosterhout/Ressen	25	De Klif	19,7	9,8	19,5	16,9	22,2	4,8	2,3	0,2	2,1	2,4	99,8	0,2	100,0
29	Lent	76	Sportcentrum De Spil	14,0	11,6	23,1	19,6	17,7	4,8	1,8	0,0	1,5	5,8	99,9	0,1	100,0
29	Lent	77	Verzorgingshuis St. Jozef	15,2	10,3	29,3	20,2	12,9	2,3	1,4	0,0	2,0	6,3	99,9	0,1	100,0
-	Extra stembureau Centraal Stat.	78	Centraal Station	16,7	23,9	10,9	26,1	9,3	5,3	3,2	0,1	1,8	2,2	99,5	0,5	100,0
-	Extra stembureau Radboud	79	UMC St Radboud	20,3	18,6	16,3	19,1	12,8	6,2	2,9	0,2	1,6	1,3	99,2	0,8	100,0

* Bij overige partijen zijn bij de Provinciale Staten verkiezing 2007 de volgende partijen opgenomen: Fortuyn, Groep Hop,

Een voor de Vrijheid, Gelderland Lokaal en de Nederlandse Volks-Unie.

Nijmeegse wijken



100 % van de stemmen zijn geteld

Opkomst: 45,54 %

79 van de 79 stemdistricten zijn geteld

Aanduiding van de groepering	Stemmen	Perc.	GR-06	+/-
1 Christen Democratisch Appèl	9846	17,41%	12,42%	+4,99%
2 Partij van de Arbeid (P.v.d.A.)	11695	20,67%	25,37%	-4,69%
3 VVD	6612	11,69%	9,72%	+1,97%
4 GROENLINKS	8280	14,64%	15,60%	-0,97%
5 SP (Socialistische Partij)	14176	25,06%	16,94%	+8,12%
6 Staatkundig Gereformeerde	71	0,13%		+0,13%
7 ChristenUnie	1153	2,04%		+2,04%
8 Democraten 66 (D66)	2287	4,04%	5,72%	-1,68%
9 Fortuyn	132	0,23%		+0,23%
10 Partij voor de Dieren	1312	2,32%		+2,32%
11 Groep Hop	20	0,04%		+0,04%
12 Een voor de Vrijheid	294	0,52%		+0,52%
13 Gelderland Lokaal	515	0,91%		+0,91%
14 Nederlandse Volks-Unie (NVU)	173	0,31%	0,62%	-0,32%
Overige partijen			13,61%	

Vaststelling van de aantallen stemmen die zijn uitgebracht op de kandidaten en lijsten in een gemeente.

De burgemeester van de gemeente Nijmegen heeft overeenkomstig artikel N 11, tweede lid, van de Kieswet ten aanzien van iedere lijst het aantal in de gemeente op iedere kandidaat uitgebrachte stemmen en het totale aantal in de gemeente op de lijst uitgebrachte stemmen vastgesteld. De aldus verkregen uitkomsten luiden:

Aanduiding van de groepering: Christen Democratisch Appèl (CDA)

Lijstnummer: 1

Volgnummer op de lijst	Kandidaten	Aantal stemmen
1	Peters, T.H.C. (Theo) (m)	7747
2	van Haaren-Koopman, M.H.H. (Marijke) (v)	822
3	Manuputty-van Lieshout, H.G.P. (Jet) (v)	147
4	van Meeteren, F.J.A. (John) (m)	58
5	Aartsen-den Harder, M. (Ria) (v)	39
6	Mulder, W.N.K. (Wieneke) (v)	578
7	van Schoor-van den Brink, R.G. (Reinie) (v)	21
8	van Boheemen, P.J.M. (Peter) (m)	23
9	Schol, A.P. (Albert) (m)	18
10	Banning, B.A.G.M. (Ben) (m)	19
11	Haijtink, J. (Jan) (m)	9
12	Hutten, J. (Jan) (m)	10
13	Dijkstra, J.G. (Jan) (m)	18
14	Koster, H.J. (Herman) (m)	15
15	van den Born, P. (Petra) (v)	12
16	Slinkman, M. (Mark) (m)	6
17	Rijssenbeek-van Pijkeren, E. (Elsa) (v)	10
18	Scholten-van Tiggeloven, A.W.M. (Angela) (v)	11
19	van Baak, C.H. (Kees) (m)	4
20	van Horssen, A. (Arnold) (m)	5
21	van der Geld, C.P.A.M. (Christian) (m)	91
22	van Lochem, H. (Rik) (m)	3
23	Legters, J. (Hans) (m)	13
24	Koers-de Graaf, C.M. (Carla) (v)	2
25	van Verschuer, O.W.A. (Otto) (m)	22
26	Dekkers-Postma, G. (Greeth) (v)	2
27	Eikelboom-Beumer, G.J. (Ge) (v)	5
28	van der Wielen, J.M. (Ian) (m)	70
29	Hoenderboom, J.B.M. (Jos) (m)	3
30	van den Bosch, L.J. (Leendert) (m)	14
31	van Wijk, F.J.A.M. (Ferdinand) (m)	31
32	Hensbergen, J.J. (Hans) (m)	1
33	Kolbach, H.A. (Henk) (m)	17
Totaal aantal stemmen:		9846

Aanduiding van de groepering: Partij van de Arbeid (P.v.d.A.)

Lijstnummer: 2

Volgnummer op de lijst	Kandidaten	Aantal stemmen
1	van der Valk, C.W.M. (Corina) (v)	7295
2	Keereweer, H.W.C.G. (Harry) (m)	679
3	Derksen-Jansen, A.J. (Anja) (v)	449
4	Spinhoven, W. (Wim) (m)	69
5	Bosman-Huizinga, M.A. (Mijnke) (v)	109
6	Spiegelenberg, R. (Rob) (m)	39
7	Hoogstraten, E. (Esther) (v)	80
8	Huisman, C.H. (Eelco) (m)	45
9	Cegerek, Y. (Yasemin) (v)	290
10	de Wit, T.W.M. (Theo) (m)	1118
11	Meijers, J.P.M. (Josan) (v)	40
12	Wiegers, P.M.T. (Paula) (v)	26
13	Engelen, L.A.M. (Berry) (m)	25
14	Tafrounti, A. (Asmaa) (v)	163
15	Luub, J.T.M. (Jan) (m)	86
16	Triemstra, G.C.J. (Jiska) (v)	17
17	Bos, A. (Albert) (m)	137
18	van Hulsentop-van der Linden, M.E.A. (Marlies) (v)	494
19	Derks, H.A.J.J.M. (Hennie) (m)	171
20	van Hees, A.T. (Angela) (v)	14
21	van Rooij, H.M. (Bart) (m)	12
22	Geerts-Coppelmans, W.P.M. (Willeke) (v)	4
23	Boogaard, H. (Henk) (m)	3
24	Beker, T.W. (Theo) (m)	59
25	Egging, A.E.W. (Fons) (m)	3
26	de Vries, L.F.L. (Laurent) (m)	8
27	van Alten, J.M. (Jasper) (m)	9
28	Burghout, K.C. (Keimpe) (m)	2
29	Focker, J.D. (Jan Dirk) (m)	14
30	Artuc, A.R. (Ayfer) (v)	156
31	Meyer, T.P.A. (Thomas) (m)	15
32	Wanrooij, P.W. (Piet) (m)	5
33	Mestrom, M. (Maarten) (m)	5
34	Ekkes, J.J. (Jaap) (m)	2
35	Hollander, J.M. (Jos) (m)	8
36	Lips, J.M. (Marion) (v)	44
Totaal aantal stemmen:		11695

Aanduiding van de groepering: VVD

Lijstnummer: 3

Volgnummer op de lijst	Kandidaten	Aantal stemmen
1	Markink, J. (Jan) (m)	4146
2	Waltmans, M.J.P.H. (Mike) (m)	147
3	Bieze-van Eck, C.G. (Conny) (v)	425
4	Schuurmans-Wijdeven, M.H.F. (Marianne) (v)	476
5	Houwers, J. (Johan) (m)	35
6	Hoogervorst, C.F.M. (Kees) (m)	163
7	Jonker, A.A.Y. (Angelique) (v)	67
8	Kaplan, F. (Fahri) (m)	42
9	van den Hengel, G.J. (Gerard) (m)	12
10	Prins, A.J. (Anja) (v)	48
11	Poorthuis, M.G. (Marcel) (m)	18
12	van Xanten, J.B.A.M. (Hans) (m)	773
13	Visser 't Hooft, H.P.I. (Hans) (m)	13
14	van de Woerd, M.M. (Matthew) (m)	13
15	Stallaert, A.P.C.J. (Annemieke) (v)	28
16	Brandse, K. (Klaas) (m)	4
17	Hartman-Oosterink, M.J. (Marja) (v)	11
18	van Egerschot-Slichter, J.W.M. (Jessie) (v)	10
19	Dijkstra, R.J. (Remco) (m)	9
20	Smeets, H.J.J.M. (Harry) (m)	58
21	Appel, F. (Freek) (m)	13
22	Elbers, J.A.C.M. (Bart) (m)	6
23	van Katwijk, W.L. (Willem) (m)	1
24	Jager, M. (Martin) (m)	8
25	Wortman, J.G. (Jaap) (m)	3
26	Stegeman, K. (Klaas) (m)	4
27	van Diessen, M.F.A. (René) (m)	79
Totaal aantal stemmen:		6612

Aanduiding van de groepering: GROENLINKS

Lijstnummer: 4

Volgnummer op de lijst	Kandidaten	Aantal stemmen
1	Wijnia, J. (Jan) (m)	3908
2	Kortooms, R.G.M. (René) (m)	114
3	Waardenburg, R.E. (Renske) (v)	2086
4	Sözen, Ü. (Ünal) (m)	356
5	Hirdes, A.J.F.M. (Ton) (m)	491
6	Simons-Welschen, A.M.C. (Mieke) (v)	783
7	Hereijgers, C.J.M. (Carin) (v)	303
8	Heemskerk, G.C.A.M. (Gerard) (m)	11
9	Nijhuis, S. (Stefan) (m)	13
10	Terwel, S. (Saskia) (v)	21
11	de Gruyter, J.J. (Jelle) (m)	9
12	Tiemens, H. (Harriët) (v)	14
13	Luesink, C.J.G. (Kees) (m)	13
14	Strik, M.H.A. (Tineke) (v)	41
15	Elfrink, S.T.A. (Bas) (m)	8
16	Crutzen, F.M.M. (Felicitas) (v)	27
17	Vaessen, C.B. (Claire) (v)	1
18	van Eeten, L. (Barth) (m)	4
19	Seinhorst, W.J. (Willemien) (v)	2
20	van der Panne, J. (Jos) (m)	4
21	Smit, G.B. (Gijsbert) (m)	3
22	Boddeke, M.M. (Michaël) (m)	4
23	Wobma, S.J. (Ciska) (v)	10
24	Eweg, H.P.A. (Rik) (m)	4
25	Lagendijk, J.P.E. (Janny) (v)	14
26	Felix, J. (Jan) (m)	6
27	van Uitert, D.H. (Dirk) (m)	1
28	Anker, C. (Cees) (m)	29
Totaal aantal stemmen:		8280

Aanduiding van de groepering: SP (Socialistische Partij)

Lijstnummer: 5

Volgnummer op de lijst	Kandidaten	Aantal stemmen
1	Lewe, A.M.E. (Agnes) (v)	10621
2	van Kaathoven, E.H. (Eric) (m)	965
3	Mink, R. (Alex) (m)	104
4	Veltman, M.W. (Marieke) (v)	358
5	Tydings, W.J. (Willeke) (v)	139
6	van Bergen, A.W.G. (Toine) (m)	324
7	de Ridder, M. (Marit) (v)	65
8	Belt, A.B. (Ed) (m)	19
9	van Vliet, L.A. (Lyan) (v)	24
10	Kaya, E. (Erdogan) (m)	311
11	Bleijenberg, M.G. (Margriet) (v)	22
12	Sartorius, E.D. (Detlev) (m)	16
13	Dirks, J. (Jorine) (v)	22
14	Hijink, H.P.M. (Maarten) (m)	10
15	Mecking, W.B.A. (Wim) (m)	5
16	Kroeze, S.E. (Steven) (m)	8
17	van Driel, J. (Cobi) (v)	110
18	Elfrink, G.E. (Gerrie) (m)	6
19	Hendriks, J.A.T.M. (Jan) (m)	9
20	Groenewoud, W.M. (Wendela) (v)	13
21	Bijl, N.H. (Nico) (m)	4
22	Miedema, H.A. (Henk) (m)	10
23	Piepers, M.C. (Marloes) (v)	171
24	Brandsma, S. (Steven) (m)	6
25	van Tongeren, G.W.M.T. (Geert) (m)	5
26	Nijhuis, M.A. (Martha) (v)	8
27	Kahmann, J.P. (Joost) (m)	10
28	Struiksmā-Goos, M. (Marga) (v)	6
29	Courbois, P.A.O. (Pierre) (m)	30
30	Marijnissen, J.M.M. (Anky) (v)	775
Totaal aantal stemmen:		14176

Aanduiding van de groepering: Staatkundig Gereformeerde Partij (SGP)

Lijstnummer: 6

Volgnummer op de lijst	Kandidaten	Aantal stemmen
1	Zondag, N.	48
2	Klein, E.	6
3	Holdijk, G.	6
4	van de Weerd, B.	3
5	Ruitenbergh, K.	1
6	Lok, A.	0
7	Barten, E.	1
8	de Knecht, L.	1
9	van Vreeswijk, B.J.	3
10	Averesch, G.H.	0
11	van Daalen, J.H.	0
12	Kempeneers, M.A.	0
13	Muis, E.	0
14	Heijkamp, J.D.	0
15	van Tuijl, C.	0
16	Klein, A.J.	0
17	Stelwagen, C.	0
18	Heemskerk, T.G.	0
19	Jansen, E.	0
20	Roos, J.	0
21	Mulder, E.	0
22	Stoffer, C.	0
23	Heemskerk, D.	0
24	van den Berge, H.	1
25	Branden, K.W.	0
26	Kisteman, L.	0
27	Lambooy, H.A.	0
28	van Doorn, A.R.	0
29	Kool, T.	0
30	Wobben, H.	1
Totaal aantal stemmen:		71

Aanduiding van de groepering: ChristenUnie
Lijstnummer: 7

Volgnummer op de lijst	Kandidaten	Aantal stemmen
1	van der Kolk, A.E.H. (Annelies) (v)	937
2	Schuurman, J.M. (Martin) (m)	81
3	Bikker, M.J. (Marien) (m)	24
4	van den Heuvel, L. (Lubbert) (m)	7
5	Plug, P. (Pieter) (m)	17
6	Meijer, L.E. (Leon) (m)	3
7	Ebbers, D.W. (Dick) (m)	9
8	Heger, M.C. (Monique) (v)	20
9	de Graaf, E.H. (Evert) (m)	2
10	Schutte, M.M. (Margreet) (v)	9
11	van Tongeren, J.T. (Jonathan) (m)	3
12	van Bruchem, C. (Cees) (m)	2
13	Niehof, L.J. (Bert) (m)	1
14	van Bergeijk-van Golen, M.P. (Maaïke) (v)	5
15	van Veen, M.J. (Martin) (m)	0
16	Trouwborst, M.J.T. (Marc-Jan) (m)	1
17	van der Zee, G.W. (Miep) (v)	1
18	van Ledden, M. (Theo) (m)	3
19	Haaisma, J. (Jan) (m)	4
20	de Jonge, J.T. (Jan) (m)	2
21	Horst, G.D. (Geert) (m)	1
22	Bragt, A.C. (Adrie) (m)	0
23	Blokhuis, P. (Paul) (m)	6
24	Schouten, A. (Anthony) (m)	0
25	Nijkamp, H.J. (Harry) (m)	1
26	van der Worp-Westerik, B.J. (Jacobien) (v)	5
27	de Lange, F.A. (Frans) (m)	0
28	Kers, J.G. (Gert) (m)	1
29	Veldhoen, G.J. (Gerrit Jan) (m)	2
30	van der Velde, G. (Gerard) (m)	6
Totaal aantal stemmen:		1153

Aanduiding van de groepering: Democraten 66 (D66)

Lijstnummer: 8

Volgnummer op de lijst	Kandidaten	Aantal stemmen
1	Leisink, M.A.R. (Martijn)	1068
2	Cuypers, P.M. (Pierre)	107
3	Ross, J. (Jasmijn)	898
4	Veraart, H.C. (Herman)	2
5	Bongaerts-Verdonk, F. (Francisca)	32
6	van der Schalk, B.F. (Fleur)	22
7	van Ewijk, J.H. (Jan)	12
8	Lentink, M. (Martin)	3
9	Dings, P.L.M.G. (Pauli)	14
10	Berkhout, W.C.J. (Wouter)	56
11	Venema, E. (Ellenus)	5
12	Molenaar, M. (Michiel)	0
13	van der Meulen, R. (Jerry)	1
14	Eefting, R. (Roel)	14
15	van Balen, E. (Emmy)	5
16	Godschalk, M.C. (Marcel)	4
17	Pieper-Beerlage, H.H.M.G. (Ans)	4
18	Boer Rookhuiszen-de Joode, H. (Rita)	0
19	Willeumier-Noordhoff, E.H. (Eri)	1
20	Verstand, J. (Jasper)	9
21	Schut-Hulsker, G.A.M. (Trudy)	2
22	Lensvelt-Ruijs, Q.E. (Quirine)	0
23	van Dam, M. (Mark)	0
24	Prinsen, O.G. (Olaf)	4
25	Uitdehaag, M.C. (Michiel)	5
26	Vos, B.M.W. (Ben)	0
27	Diemel, J.H.M. (Hans)	1
28	Schouten, R.Y. (Ronald)	0
29	Louppen-Laurant, M.J. (Marian)	2
30	Verstand-Bogaert, A.E. (Annelies)	16
Totaal aantal stemmen:		2287

Aanduiding van de groepering: Fortuyn
Lijstnummer: 9

Volgnummer op de lijst	Kandidaten	Aantal stemmen
1	Reebergen, A.F. (m)	113
2	Maanders, M.W.F. (m)	3
3	Peters, G.L.A.J.H. (m)	5
4	Buiting, C.C.J. (m)	4
5	Hueting, J.H. (v)	4
6	Mudde, D. (m)	0
7	Snel, G. (m)	3
Totaal aantal stemmen:		132

Aanduiding van de groepering: Partij voor de Dieren
Lijstnummer: 10

Volgnummer op de lijst	Kandidaten	Aantal stemmen
1	van der Veer, L.R. (Luuk) (m)	679
2	Voss, S.H.D. (Harry) (m)	38
3	de Groot, L.C.M. (Leo) (m)	14
4	de Jonge, J. (Joop) (m)	6
5	Saaman, D.M. (Diana) (v)	109
6	Heilbron, J.L.C. (Joost) (m)	177
7	Dupont, A.W.H. (Adri) (v)	8
8	Bontenbal-Loof, J. (Marian) (v)	11
9	Broshuis, K. (Kyra) (v)	9
10	Neijenhuijs, L. (Leo) (m)	2
11	van der Steen, S.E. (Sonja) (v)	9
12	Linsen, J. (Jeffrey) (m)	58
13	Cramer, H.H. (Heleen) (v)	8
14	Wisselink, R.W. (Bob) (m)	6
15	de Haas, J.L. (Johan) (m)	16
16	Gaus, M.R. (Martin) (m)	21
17	Meuldijk, B. (Belinda) (v)	35
18	Ouwehand, E. (Esther) (v)	6
19	Thieme, M.L. (Marianne) (v)	100
Totaal aantal stemmen:		1312

Aanduiding van de groepering: Groep Hop
Lijstnummer: 11

Volgnummer op de lijst	Kandidaten	Aantal stemmen
1	Hop, J. (Jan) (m)	13
2	Pieper, A.R. (Ronald) (m)	3
3	Meijbaum, J. (Jeroen) (m)	0
4	Zijlstra, H. (Hans) (m)	0
5	Logtenberg-Dijkhof, D. (Dirkje) (v)	1
6	Nienhuis, R.J.C. (Ron) (m)	3
Totaal aantal stemmen:		20

Aanduiding van de groepering: Een voor de Vrijheid
Lijstnummer: 12

Volgnummer op de lijst	Kandidaten	Aantal stemmen
1	Wullink, O.G.H. (Olof)	262
2	Teunissen, A.F. (Vincent)	18
3	Bossmann, K.J (Kurt)	5
4	Fraanje, C. (Cor)	5
5	Kuiper, R.P. (Rein)	1
6	Wolff, T.J. (Jacques)	3
Totaal aantal stemmen:		294

Aanduiding van de groepering: Gelderland Lokaal
Lijstnummer: 13

Volgnummer op de lijst	Kandidaten	Aantal stemmen
1	van Roekel, H.A.J. (Harald) (m)	149
2	van Meurs, M.H. (Martin) (m)	9
3	de Geus-van Kuilenburg, P. (Petra) (v)	76
4	Barends, R. (Ramon) (m)	93
5	Schutte, H.J. (Henk) (m)	1
6	Smit, A.T. (Ati) (v)	9
7	Mikx, F.H.M. (Frans) (m)	111
8	Hendrikse, B. (Ben) (m)	0
9	Hamming, H.I. (Scipio) (m)	2
10	Schut, F.M. (Frans) (m)	0
11	Brüning, H.J. (Huub) (m)	2
12	Nijhoff, C. (Cor) (m)	5
13	Hageman, J.T. (Hans) (m)	7
14	Sijm, A.H.M. (Tony) (m)	0
15	Kleine Koerkamp, F.G. (Felix) (m)	4
16	van Beers, A.G.M. (Ton) (m)	0
17	Bruning, F.L.J. (Frans) (m)	1
18	Kouws, A.G.J.M. (Adelheid) (v)	3
19	Kersten, N.F.H. (Nicky) (m)	3
20	Bleekman, J.J.A.B. (Jordy) (m)	3
21	Gerritsen, L.K.W. (Louis) (m)	2
22	Zwikker, D. (Dirk) (m)	1
23	Alles, M.P. (Martin) (m)	4
24	van der Veen, H.J. (Henk) (m)	1
25	Koot, P.J.M. (Paul) (m)	1
26	van Dreumel, C.W.A.M. (Nicole) (v)	4
27	Lucas, J.E. (Joost) (m)	15
28	Levert, G.M. (Ger) (m)	1
29	Nouws, C.H.F. (Cor) (m)	8
Totaal aantal stemmen:		515

Aanduiding van de groepering: Nederlandse Volks-Unie (NVU)

Lijstnummer: 14

Volgnummer op de lijst	Kandidaten	Aantal stemmen
1	Kusters, C.A.B. (m)	131
2	Boerboom, M.J.A. (m)	7
3	Beumer, C.W.E. (m)	1
4	van Limbeek, P.S.A. (v)	5
5	Siebenheller, T.G. (m)	1
6	van Hugten, M. (m)	21
7	de Kam, V.M. (m)	7
Totaal aantal stemmen:		173